【査読付き論文】

市町村産業連関表作成における各種ノン・サーベイ法の検証

― LQ 法と EMALEX 法の比較 ―†

Verification of various non-survey methods in municipal input-output table production：Comparison of LQ method and EMALEX method

三好 ゆう*・ 濱田 迅**

Yu Miyoshi　　Jin Hamada

要旨

本稿は、わが国の市町村 IO 表作成にあたって、各種ノン・サーベイ法（SLQ、CILQ、RLQ、FLQ（δ=0.3、0.25、0.05）、EMALEX 法）を用いた推計により、移輸入率にどの程度の違いが生じるのかについて、地域（市町村）規模別ならびに産業部門別に検証することを目的とした。京都府全 26 市町村を事例に検証した結果、(1) 大地域と小地域との間で、方法論の違いによる際立った差はない、(2) 製造業については、LQ 法と EMALEX 法による差異はそれほど大きくない、(3) EMALEX 法は、他の手法に比べると、他地域からの移輸入が大きいという前提に立っている、(4) それぞれの地域で、産業特化している部門ほど乖離幅が大きい傾向にある、(5) 第三次産業ではバラつきが大きいが、地域規模や特定の産業部門に際立った特徴があるわけではない、(6) FLQ における δ の値を調整しても、移輸入率が 1 を超える産業部門の存在を完全に解消することはできない、という結果が得られた。

キーワード: 産業連関表、SLQ、CILQ、RLQ、FLQ、EMALEX、京都府全 26 市町村

1．はじめに

産業連関表（以下、IO 表という。）とは、一定期間に行われた財・サービスの産業間・経済主体間での取引を、アクティビティ・ベース（生産活動単位）にて「金額」で表したものである。市町村単位で IO 表を作成する意義は、(1) 経済力（生産する力）の現状を示す重要な基礎資料となること、(2) 可視化された産業構造ならびに産業特性に関する情報（データ）が地域政策の立案・実施の一翼となること、(3)

---

† 本稿は共同研究によるものであるが、全文執筆は三好が、第 3 節の推計は三好と濱田でおこなった。

＊ 福知山公立大学 地域経営学部 准教授

＊＊ 福知山公立大学 地域経営学部 地域経営学科 4 年

政策効果を検証し評価する際の道具となること、にあるといえよう。

市町村 IO 表作成における一般的アプローチは、都道府県 IO 表を各市町村分へと按分する方法である。しかし移輸出額と移輸入額は、按分方式で単純に求めることができない。基礎自治体である市町村と広域自治体の都道府県では、移出入の捉え方が異なるからである。精度向上（より実態を正確に把握するという意）を第一優先とするならば、綿密な調査に基づいて必要なデータを収集して作成するサーベイ法が最も望ましいであろう。しかし膨大な時間と労力ならびに巨額の費用を要するため、現実的な方法とはいえない。地域規模が小さくなればなるほど、作成はほぼ不可能である(1)。したがって市町村 IO 表を作成するにあたっては、間接的な推計方法を用いるほかない。

実際、市町村 IO 表の作成事例をみると、わが国ではハイブリッド・モデルによる作成が多い。ハイブリッド・モデルとは、サーベイ法と合わせて、専門家や信頼できる情報源から得たデータならびにノン・サーベイ法を組み合わせた方法である。費用対効果の面で優れており、どのような規模の自治体であっても、実現可能性が比較的高い方法といえよう。ただし、ハイブリッド・モデルの成功のカギは、ノン・サーベイ法の精度に依る。

代表的なノン・サーベイ法は、LQ（Location Quotients。以下、LQ という。）を用いた方法である。その精度について検証した研究には Flegg et al.（1995）、Flegg & Tohmo（2013）、岡本（2014）などがあるが、それらは州や省レベル、あるいは都道府県ならびに政令指定都市を対象としている。政令指定都市よりも小さな規模の市町村で精度検証したものとしては、中澤（2002）、浅利・土居（2016）に見られる程度である。数ある方法論について十分に比較検証されているとはいい難く、わが国の市町村 IO 表作成においてノン・サーベイ法、とりわけ LQ 法を利用することの妥当性は明らかにされていない。

そこで本稿では、わが国で市町村 IO 表を作成する場合、いくつかあるノン・サーベイ法による推計がどの程度類似した結果をもたらすのかについて、地域（市町村）規模別ならびに産業部門別に検証することを目的とする。残念ながら、実査データが存在しないため、実測値（現実値）が不明である以上、各方法論の精度については検証することができない。したがって本稿の主眼が、地域（領域）の範囲が狭く、地域経済の規模の格差や地域の産業特性のバラつきがより大きく出るであろうと推測する領域単位（すなわち、わが国の市町村単位）を用いて、各種フル・ノン・サーベイ法が有する特徴を明らかにする点にあるということに注意をしていただきたい。

2. ノン・サーベイ法に関する先行研究

2.1　LQ 法による推計方法

一般的には、国よりも地域の方が移輸入傾向は強く(2)、都道府県と市町村では市町村の方がその傾向がより強いと考えられる。また、地域の規模や産業特性に応じて部門間での傾向は異なるため、地域（領域）の範囲を狭めていけばいくほど、地域特性を考慮することの重要性も増していく(3)。わが国

において、ノン・サーベイ法にて都道府県表を地域化する際に、こうした点をどこまで考慮できるかが最大の課題となる。

これまでの市町村 IO 表作成に関する研究（作成事例も含む）をみると、最も活用されているノン・サーベイ法は、LQ 法（Location Quotients Method）の一種である SLQ と FLQ であろう(4)。

LQ の役割は、国の IO 表を地域化するために、国の投入係数を地域の投入係数に変換する点にある(5)。具体的には、他地域からの移輸入を除く必要があることから、地域内自給率を乗じた地域投入係数を用いて地域化が図られ、

$$a_{ij}^{r} = t_{ij}^{r} \times a_{ij}^{n} \tag{1}$$

a_{ij}^{r}：地域投入係数行列、　t_{ij}^{r}：地域内自給率行列、　a_{ij}^{n}：国の投入係数行列

と表される。a_{ij}^{r} は総生産量 j を 1 単位生産するために必要な地域内での投入量 i である。t_{ij}^{r} は地域が供給可能な投入量 i の地域における割合であり、地域の自給率（交易係数）を意味する。したがって、$0 \leq t_{ij}^{r} \leq 1$ である。t_{ij}^{r} の役割は、国の投入係数 a_{ij}^{n} に乗じることで、他地域からの購入である投入 i を考慮することにある。しかし、この地域内自給率 t_{ij}^{r} の実態把握がきわめて困難であるため、代替変数として用いられるのが LQ である。

最もシンプルな LQ が SLQ（Simple LQs）で、以下のように定義される。

$$SLQ_{i}^{r} = \frac{x_{i}^{r} / \sum_{i} x_{i}^{r}}{x_{i}^{n} / \sum_{i} x_{i}^{n}} = \frac{x_{i}^{r}}{x_{i}^{n}} \times \frac{\sum_{i} x_{i}^{n}}{\sum_{i} x_{i}^{r}} \tag{2}$$

x_{i}^{r}：地域の i 部門の産出行列、　x_{i}^{n}：国の i 部門の産出行列

SLQ（(2)式）では、ある産業部門における産出高あるいは雇用数の国と地域の割合を比率として用いることで、地域化を図っている。例えば、ある部門の地域内雇用が 40%、全国では 60%を占めている場合、係数は $\frac{2}{3}$ となり、その地域経済においてある部門が過小評価されることになる(6)。SLQ を用いた場合の地域投入係数は、

$$a_{ij}^{r} = SLQ_{ij}^{r} \times a_{ij}^{n}$$

$$a_{ij}^{r} = \begin{cases} SLQ_{i}^{r} \times a_{ij}^{n} & if\ \ SLQ_{i}^{r} < 1 \\ a_{ij}^{n} & if\ \ SLQ_{i}^{r} \geq 1 \end{cases} \tag{3}$$

となり、SLQ < 1 のときは、他地域からの移輸入でギャップを埋める必要がある。しかし SLQ が 1 を超える部門については、域内の供給（生産）部門で購入（需要）部門のすべてを満たすことができると判断され、移輸入にて域内需要をカバーする必要がないことから、国の投入係数の調整は不要となる。

しかし SLQ 法に対しては、否定的見解が示されている。Round（1978）や Flegg et al.（1995）

は、生産部門と購入部門の相対的規模を考慮しないため支持できない、と断言する。

SLQ の欠点を克服するために考案されたのが、CILQ（Cross Industry LQs）である。

$$CILQ_{ij}^{r} = \frac{x_i^r / x_i^n}{x_j^r / x_j^n} = \frac{SLQ_i^r}{SLQ_j^r}$$

$$a_{ij}^{r} = \begin{cases} CILQ_{ij}^{r} \times a_{ij}^{n} & if\ \ CILQ_{ij}^{r} < 1 \\ a_{ij}^{n} & if\ \ CILQ_{ij}^{r} \geq 1 \end{cases} \tag{4}$$

SLQ と同様、CILQ ≥ 1 のとき国の投入係数に対して調整は行わない。ただし CILQ では、地域の相対的規模が相殺されてしまう、すなわち地域規模が考慮されないことになる。

Round（1978）では、地域の交易係数 t_{ij}^{r} は 3 つの変数をもつ関数とする。(1) 供給部門 i 部門の相対的規模、(2) 購入部門 j 部門の相対的規模、(3) 地域の相対的規模、である。そのうえで SLQ には (2) の変数が、CILQ には (3) の変数が組み込まれていないことを指摘し、3 つの変数すべてを捕捉する式として、

$$RLQ_{ij}^{r} = \frac{SLQ_i^r}{\left[\log_2\left(1 + SLQ_j^r\right)\right]} \tag{5}$$

が提示された[7]。RLQ では、国全体の産出高と地域全体の産出高が相殺されることなく、かつ、SLQ_i^r と SLQ_j^r の両部門が含まれているため、両部門の相対的規模も考慮されている。しかし Flegg et al.（1995）、Flegg & Tohmo（2013）にて、RLQ は小地域ほど交易係数が大きくなるという結果が得られてしまうことが指摘される。SLQ_i^r ではなく SLQ_j^r で対数変換することで、小地域よりもより大地域において、移輸入をより大きく許容することになる。小地域には産業部門がそれほど多く存在しないため、移輸入性向は地域規模が小さくなればなるほど大きくなる傾向にあるということと矛盾してしまう[8]。

なお、RLQ を巡っては、次のような議論がかわされている。Flegg & Webber（1997）では、地域規模が大きくなれば、域内から購入（調達）するよりも他地域から移輸入する方が簡単であるため、RLQ を否定すべきではないという批判を受けたことに対して、供給企業と購入企業の空間的分布が特殊な地域や変わった地形の地域を除けば、地域規模と移輸入傾向の間には逆相関があるという仮説の方が妥当であると反論している。地域規模が大きくなれば、部門の絶対規模と企業数を増加させ、企業規模はより多様化し、部門内での商品の異種性が高まった結果、地域内の商品が生産部門の多様な需要を満たす可能性が高まると予想されるからである[9]。

地域の相対的規模ならびに地域の供給部門と購入部門の相対的規模を考慮するために考案されたのが、FLQ（Flegg's LQs）である。これまでの LQ 法では、SLQ のように部門間の相互取引を妨げているか、CILQ のように地域の相対的規模という共通現象が十分に考慮されない。そのため、他地域からの移輸入が過小評価される傾向を示す可能性が高い[10]。FLQ 法では、こうした問題点を克服す

るために、

$$FLQ_{ij}^{r} \equiv CILQ_{ij}^{r} \times \lambda^{*} \qquad for\ i \neq j \tag{6}$$

$$FLQ_{ij}^{r} \equiv SLQ_{i}^{r} \times \lambda^{*} \qquad for\ i = j \tag{7}$$

$$\lambda^{*} \equiv \left[\log_2 \left(1 + \frac{\sum_i x_i^r}{\sum_i x_i^n} \right) \right]^{\delta} \tag{8}$$

と定義づける。$0 \leq \delta \leq 1$ と仮定すると、δ が増加すれば、地域間移入の許容量も増加する。$\delta = 0$ のとき、$FLQ_{ij}^{r} = CILQ_{ij}^{r}$ となり、特殊なケースを表すことになる。

FLQ には、2 側面にて価値がある。CILQ という基盤に立ち、地域規模をも明確に反映している点である。地域の相対的規模も考慮することで、大地域よりも小地域で蔓延する可能性が高いクロスホーリングの問題に対処でき、SLQ や CILQ よりも優れた結果が出ることは、経験的実証によっても証明されている(11)。

FLQ を適切に適用するためには、δ に適切な値を使用する必要がある。Flegg & Webber（1997）では、スコットランドやピーターバラの調査結果に基づいて δ は約 0.3 としているが(12)、その後 Flegg & Tohmo（2013）にて、フィンランドのケースでみると $\delta = 0.25 \pm 0.05$ にほとんどの地域が集約化されていたことから、$\delta = 0.25$ を使用することを勧めている(13)。しかし他地域を事例にした他の先行研究では、実証分析の結果、あてはまりのよい δ の値は 0.10～0.35 と幅広く、まだ多くの議論の余地があることを示しているといえよう。

FLQ の潜在的欠点として、地域特化によって地域投入係数が大きくなり、対応する国の投入係数を超える可能性があるという点である。この批判に応えるため、特化項を追加することで再定式化した拡張 FLQ が生み出されている。

$$AFLQ_{ij}^{r} \equiv CILQ_{ij}^{r} \times \lambda^{*} \times \left[\log_2 \left(1 + SLQ_{j}^{r} \right) \right] \tag{9}$$

特化項は $SLQ_{j}^{r} > 1$ のときのみ適用される。他地域からの移輸入に対する許容額が減少し、例えば強大な購入部門が存在することで供給企業が需要源近隣への立地促進がなされた結果、投入財の域内調達が増加する場合には理に適っていると考えられている。ただし、Flegg & Tohmo（2013）におけるフィンランドの事例では、平均して FLQ よりも AFLQ の方がやや正確な結果がもたらされたが(14)、Flegg & Webber（2000）のスコットランドの事例では、AFLQ が FLQ よりも優れているわけではないという結果が得られている(15)。

ノン・サーベイ法として LQ 法にはメリットがある一方、どの LQ をベースにするかは、それぞれに様々な批判がある。しかし、SLQ と FLQ がよく使用される理由は、いくつかの研究にて CILQ と RLQ のパフォーマンスが非常に低いことが実証されていることによるものと推察される。ただし、わが国における市町村 IO 表の作成事例のほとんどにおいて、LQ を使用する理由は全く示されてお

らず、各種 LQ 法の中から特定の手法を選択した根拠も不明である。

2.2　EMALEX 法による推計方法

LQ 法は小地域になればなるほど精度に問題が生じるとされてきたことから、EMALEX 法という新たな推計方法が浅利・土居（2013）によって提唱された[16]。自給率の推定から移輸入額を算出する LQ 法とは異なり、これとは正反対に域内生産額を基礎にして移輸出額を推計する方法、すなわち生産額対移輸出額の線形性利用法（Estimation Methods Assuming Linearity between E and X。以下 EMALEX 法という。）である。

EMALEX 法は、各都道府県 IO 表のデータから得られる 2 つの経験的規則性に基づく[17]。まず 1 つは、製造業における域内生産額と移輸出額の線形関係である。移輸出額の推計値は、

$$\text{都道府県移輸出額（産業部門別）} = \text{都道府県内生産額（産業部門別）} \times \alpha \tag{10}$$

という式にて得られるとしている。α は回帰直線の勾配であり、輸出額を E 、移出額を L 、生産額を X としたとき、$\alpha \backsim (E_i + L_i) / x_i$ という安定した正比例の線形関係が存在するならば、

$$\alpha \backsim \sum(E_i + L_i) / x_i \tag{11}$$

も成り立つとされる。後述するが、市町村 IO 表の作成過程において各産業の域内生産額 x_i はすでに得られていることから、α が求まれば製造業の移輸出額推計は可能になる。

もう 1 つの規則性は、近隣県の域内生産額と移輸出額の非線形関係である。浅利・土居（2013）では、静岡県近隣 8 県における域内生産額合計に対する移輸出額合計の比率をみたとき、域内生産額の小さい県から大きい県に向けて右上がりの綺麗な 2 次曲線を描いており、非線形回帰式の精度も高いことが明らかにされている[18]。したがってこの性質は、

$$\sum E_i^h = \beta_h\left(\sum x_i^h\right)^2 + \gamma_h\left(\sum x_i^h\right) \tag{12}$$

$\sum E_i^h$：移輸出額合計、　$\sum x_i^h$：近隣県の域内生産額合計

という 2 次関数で表すことができる。

EMALEX 法の利点を、浅利・土居（2016）は次のように説明している。勾配の区間推定が可能となることから、移輸出額と移輸入額の誤差の 95%が推定できるため、均衡産出高モデルにおける逆行列係数ならびに自給率係数行列により算出される生産波及効果の結果の誤差を評価できる[19]。この点は、IO 表の活用上、きわめて重要な示唆といえよう。

なお、浅利・土居（2012）（2013）では浜松市 IO 表作成の事例が紹介されているが、そこでは製造業のみならず、林業、水産業、鉱業部門を含めた「物財部門」で α（回帰直線の勾配）を求めており、農業などの部門については近隣県 IO 表の農業諸部門の移輸出額と生産額との関係式を基に α を修正し、

ほとんど全額が他地域への移出となる部門については α を実態に合わせて修正するなどの作業が行われている[20]。しかし、のちに浅利・土居（2016）において、製造業以外の産業部門では「府県内生産額と移輸出額が綺麗な線形性をもたない部門も多いことから、12 府県の産業部門ごとの移輸出額を府県内生産額で割った比率の単純平均をもちいて、浜松市の産業部門ごとの移輸出額と生産額の比率とした」[21] との修正がなされている[22]。

本稿では京都府を事例に推計を試みているが、製造業以外の部門では生産額と移輸出額に線形性をもたないことが確認された。浅利・土居（2016）ならびに土居・浅利・中野（2019）に記されているように、製造業についてのみ統計的規則性がみられる理由が解明されていないことから、この点を含め、浅利・土居の方法論の妥当性についてはさらなる検討が必要であろう。

3. 検証－京都府内全 26 市町村の事例－

3.1 本研究における検証方法

3.1.1 比較するノン・サーベイ法

本研究では、LQ 法のうち SLQ、CILQ、RLQ、FLQ と EMALEX 法にてそれぞれ推計された移輸入額あるいは移輸出額を基に算出した移輸入率を比較する。

LQ 法では、地域の相対的規模は産出データにて測られるが、産出データとしては雇用または生産高のいずれかが用いられる。本研究では、雇用データを基本としつつ、雇用データが使用できない一部の部門については域内生産額を用いて地域を相対化[23]する。FLQ の推計においては、先行研究の結果を参考に δ 値を 0.3 でまずは計算することとする。国家規模（一国単位）から広域自治体規模（州や省）へと地域化を図る際に望ましいとされた値であり、本稿におけるわが国の広域自治体（都道府県）から基礎自治体（市町村）への地域化において適当か否か、本来は検討する必要があろう。しかし δ 値の設定については、実査データが存在しない限り適当な値を提示することができない。本稿の目的が各種ノン・サーベイ法により推計された移輸入率の近似性を明らかにすることにあることから、適当な δ 値の見当がつかない中で、便宜的に先行研究の結果を踏襲することとした。

AFLQ については、Flegg & Tohmo（2013）にて FLQ とほとんど差がないという結果が得られているため、本研究の方法論比較には加えない。

3.1.2 対象自治体と使用するデータ

本研究での分析対象は、京都府内全 26 市町村、対象年度は平成 23 年度とする。各種 LQ 法ならびに EMALEX 法にて京都府全 26 市町村のそれぞれ IO 表の完成表を作成したうえで、その表を基に推計した移輸入額から移輸入率を算出している。

京都府の生産額については平成 23 年度 京都府 IO 表の各産業部門の数値を、各市町村の各産業部

門の生産額については三好（2022）で示された値を利用する。京都府 IO 表が競争移輸入型であるため、三好（2022）で示される各市町村 IO 表も競争移輸入型となっている。

なお、京都府を対象とする理由は、次の点にある。市町村 IO 表を作成する手順は、のちの 3.1.3 に記すように、各市町村の域内生産額（市内生産額）を確定させてから、中間投入額、粗付加価値額、市内需要、移輸出額と移輸入額の順に推計して全体を完成させる。したがって、移輸入額と移輸出額から移輸入率を算定するためには、まずは域内生産額が求まっていなければいけない。広域自治体内のすべての基礎自治体の域内生産額が提示され、かつ、その推計方法の詳細が示されている研究は三好（2022）のみであるため、本稿では三好（2022）における京都府全 26 市町村の推計成果を援用することとした。また、三好（2022）では、従来の国内先行研究で定説となっていた市内生産額の推計方法に内包する問題を改善した方法論により市町村 IO 表を完成させている点からも、そこで示された域内生産額を利用することは適当であると考えた[24]。

扱う部門数は統合中分類 108 部門を基礎とするが、京都府 IO 表では 105 部門、三好（2022）では一部の産業について部門統合がなされているため、京都府内 26 市町村の各 IO 表は 101 部門となっている。IO 表の考え方ならびに京都府 IO 表作成時における考え方により、移輸出率あるいは移輸入率が 1 あるいは 0 とされている産業部門（「金属鉱物」、「石炭・原油・天然ガス」、「銑鉄・粗鋼」、「再生資源回収・加工処理」、「建築」、「建設補修」、「公共事業」、「その他の土木建設」、「住宅賃貸料（帰属家賃）」、「自家輸送」、「公務」、「社会保険・社会福祉」、「介護」、「事務用品」、「分類不明」の 15 部門）は、本研究での比較対象から除くこととする。したがって、ノン・サーベイ法の比較対象部門数は、86 部門である。

3.1.3 移輸出率ならびに移輸入率の算出方法

IO 表における需給バランス式は、

$$X = \left(I - \hat{N} - \hat{M}\right) AX + \left(I - \hat{N} - \hat{M}\right) F + L + E \tag{13}$$

$\hat{N}$：移入係数行列、　$\hat{M}$：輸入係数行列、

A：投入係数行列、　X：産出高列ベクトル、

F：域内最終需要列ベクトル、　L：移出列ベクトル、　E：輸出列ベクトル

と表される。一般的に、市町村 IO 表作成過程としては、まず、域内生産額（コントロール・トータルズ。以下、CT という。）を求め、求めた CT に都道府県 IO 表で対応する産業部門の投入係数を乗じて中間投入額、粗付加価値額、市内需要の順に求めていく。その後、移輸出額と移輸入額を推計し、最後にタテ列とヨコ行のバランスを調整する。

本研究では、京都府 IO 表から市町村 IO 表を作成するので、広域地域の投入係数は京都府の投入係数を用いることになる。

EMALEX 法については、製造業のみに適用することとする。推計に用いる移輸出率は、京都府と

【 図表 1　京都府と隣接府県の部門別生産額と移輸出額（製造業）：平成 23 年 】

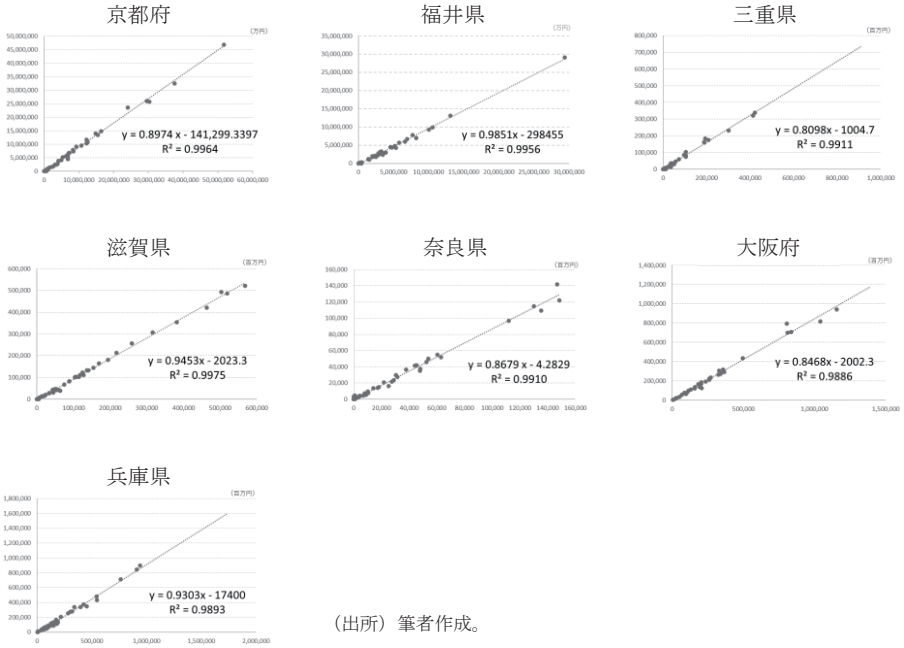

（出所）筆者作成。

【 図表 2　生産額と移輸出額の勾配の分布（製造業）：平成 23 年 】

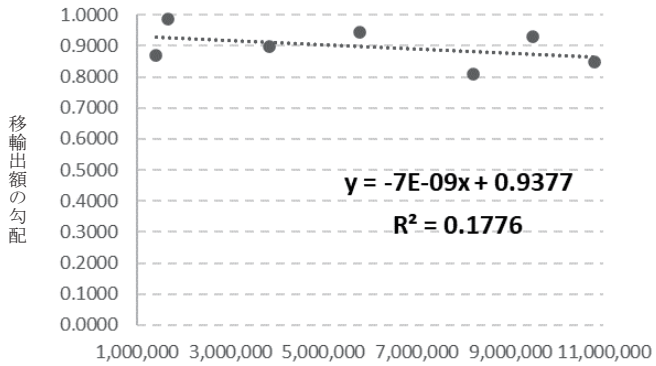

（出所）筆者作成。

隣接府県の生産額対移輸出額に高い線形性を有することを確認したうえで、使用している（図表 1 を参照）。京都府に隣接するのは、福井県、三重県、滋賀県、大阪府、兵庫県、奈良県の 6 つである。

7 府県における製造業の生産額に対する移輸出率と府内生産額合計との間には線形性があり、製造

業の生産額合計と移輸出額の勾配には非線形関係にあることから、

$$y = -7{,}000{,}000{,}000\,x + 0.9377 \tag{14}$$

と導かれた式を利用して、各市町の製造業部門の域内生産額合計を代入すると 0.9377 という値が得られた（図表 2 を参照）。すなわち、2.2 で記した(10)式に基づいて得られた各府県の回帰直線の勾配 α（例えば、京都府では 0.8974、福井県では 0.9851。図表 1 を参照。）と、7 府県それぞれの域内生産額との間について(14)式が導かれたことから、製造業生産額合計が 1,000 億円であった場合の移輸出額の比率は 0.9377 ということができる。したがって、EMALEX 法における製造業部門の移輸出率は 0.9377 とする。なお、EMALEX 法を用いなかった産業部門については、浅利・土居（2016）にしたがって、第一次産業については京都府の移輸出率を、第三次産業については産業部門ごとの移輸出額を府内生産額で割った比率の単純平均を用いることとする。

すべてのノン・サーベイ法にて、最後に、調整項を用いてバランス調整を行う。市内生産額が 0（ゼロ）の部門については移輸出できるはずもないとの考えから、移輸出額は 0（ゼロ）とし、誤差を調整項の数値とする。また、移輸出額あるいは移輸入額において符号に整合性がつかない部門については、一定割合を域外から調達あるいは域外へ流出しているものと考え、調整項にて調整する。方法論を問わず、調整の仕方は同じ考え方の下で行っている。

最後に、完成した市町村 IO 表から、産業部門ごとに移輸入率（域内需要額計に対する移輸入額の割合）を算出する。

3.1.4 対象地域の特徴

京都府は、京都市を県庁所在地として、福知山市、舞鶴市、綾部市、宇治市、宮津市、亀岡市、城陽市、向日市、長岡京市、八幡市、京田辺市、京丹後市、南丹市、木津川市、大山崎町、久御山町、井手町、宇治田原町、笠置町、和束町、精華町、京丹波町、伊根町、与謝野町、南山城村の 15 市 10 町 1 村の計 26 市町村からなる（平成 23 年時点）。京都府全体は大きく 7 地域に区分される。丹後地域（宮津市、京丹後市、伊根町、与謝野町）、中丹地域（福知山市、舞鶴市、綾部市）、南丹地域（亀岡市、南丹市、京丹波町）、京都市域、乙訓地域（向日市、長岡京市、大山崎町）、山城北部地域（宇治市、城陽市、八幡市、京田辺市、久御山町、井手町、宇治田原町）、山城南部地域（木津川市、笠置町、和束町、精華町、南山城村）である。また、丹後地域と中丹地域を合わせて京都府北部、それ以外の地域を合わせて京都府南部といわれている。

府全体を俯瞰すると、人口のみならず、府内生産額においても過半が京都市に集中しており、北部地域と南部地域では人口ならびに経済力に大きな開きがあることが分かる。市内生産額は概ね人口規模に比例しており、京都府北部では福知山市と舞鶴市が、京都府南部では京都市と宇治市が中心的市域といってよいだろう（図表 3、4 を参照）。

【図表 3 京都府内 26 市町村の人口と地域の経済規模】

			人口 (H22)	域内生産額計			府の生産額との比	生産額がある産業部門	
					うち、製造業	(割合)			うち、製造業
			(人)	(万円)	(万円)	(%)			
		全市町村計	**2,636,092**	165,722.1	45,702.8	**(27.6%)**	**1.0000**	—	—
北部	丹後	宮津市	19,948	1,341.5	88.6	(6.6%)	0.0081	52	19
		京丹後市	59,038	3,376.4	1,235.2	(36.6%)	0.0204	70	34
		伊根町	2,410	99.9	11.4	(11.5%)	0.0006	24	7
		与謝野町	23,454	1,031.9	240.9	(23.3%)	0.0062	57	28
	中丹	福知山市	79,652	5,990.8	1,731.4	(28.9%)	0.0361	78	40
		舞鶴市	88,669	5,660.9	1,281.4	(22.6%)	0.0342	68	30
		綾部市	35,836	2,235.9	1,003.0	(44.9%)	0.0135	72	37
南部	南丹	亀岡市	92,399	4,047.3	1,213.6	(30.0%)	0.0244	74	38
		南丹市	35,214	2,579.7	1,316.6	(51.0%)	0.0156	59	30
		京丹波町	15,732	900.4	423.9	(47.1%)	0.0054	59	32
		京都市	1,474,015	99,234.3	21,854.7	(22.0%)	0.5988	86	45
	乙訓	向日市	54,328	1,930.1	312.0	(16.2%)	0.0116	55	26
		長岡京市	79,844	5,692.5	2,764.3	(48.6%)	0.0343	70	36
		大山崎町	15,121	1,712.4	1,274.9	(74.4%)	0.0103	46	18
	山城北部	宇治市	189,609	10,367.4	3,945.9	(38.1%)	0.0626	76	39
		城陽市	80,037	3,366.0	1,168.5	(34.7%)	0.0203	68	33
		八幡市	74,227	2,985.9	994.9	(33.3%)	0.0180	67	35
		京田辺市	67,910	3,927.7	1,306.8	(33.3%)	0.0237	63	30
		久御山町	15,914	3,124.2	1,913.1	(61.2%)	0.0189	63	32
		井手町	8,447	410.0	136.6	(33.3%)	0.0025	45	20
		宇治田原町	9,711	934.5	605.3	(64.8%)	0.0056	52	24
	山城南部	木津川市	69,761	2,599.6	457.6	(17.6%)	0.0157	59	27
		笠置町	1,626	105.3	14.6	(13.9%)	0.0006	27	9
		和束町	4,482	365.3	208.4	(57.0%)	0.0022	34	16
		精華町	35,630	1,567.1	157.3	(10.0%)	0.0095	55	23
		南山城村	3,078	135.1	41.9	(31.0%)	0.0008	22	3

（出所）筆者作成。

【図表 4 地域別の人口：平成 22 年】

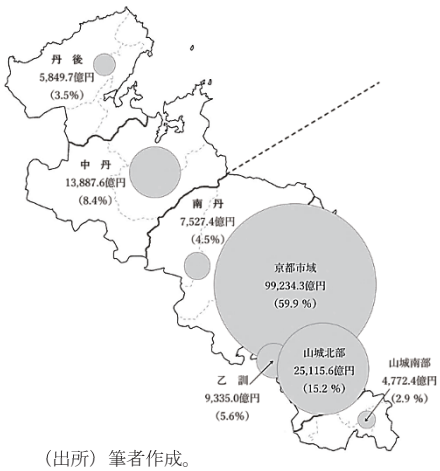

（出所）筆者作成。

小地域では、生産活動を行っている産業部門数が比較的少ないが、製造業の分布をみると過度に集中している地域があり、5 つの地域（南丹市、大山崎町、久御山町、宇治田原町、和束町）で製造業の生産額が域内生産額の半分以上を占めている。ただし、特定企業の大規模工場が存在しているために、その影響により特定産業部門の生産額においてきわめて大きな数値が出たにすぎない（図表 3 を参照）。

3.2 推計結果と考察

実測値が得られない以上、先行研究のように平均誤差率を比較指標に用いることはできない。そのため、本研究では標準偏差ならびに乖離幅にて、各手法による推計結果の類似性を検証する（付表 1、2 を参照）。

4 種の LQ 法と EMALEX 法（EMALEX 法は製造業についてのみ使用し、第一次産業と第三次産業については異なる算出方法にて推計を行っているが、便宜上、以下ではそれらも含めて EMALEX 法という。）にて推計された移輸入率を比較すると、次のような結果が得られた。

第 1 に、LQ ならびに EMALEX の方法論の違いによって生じる移輸入率の相違において、地域規模の大小の別はほとんど関係がないといえる。大地域と小地域との間で、方法論の違いによる際立った差はなかった。LQ 法と EMALEX 法の違いは、地域規模の相対化をどの時点で行うかにある。LQ 法では投入係数にて地域の相対的規模を考慮するのに対して、EMALEX 法では市町村単位での地域規模の相対化は計算に盛り込まれない。それにもかかわらず、地域規模の大小が各種方法間の相違に

大きく発現しなかった理由は、次の点にあると考えられる。先述したように、わが国における市町村 IO 表の一般的な作成方法では、需給バランス(13)式において、まずは域内生産額 X の推計から始める。その際、雇用データを用いて都道府県と市町村の按分比を求め、それを都道府県の域内生産額に乗じて市町村の域内生産額を確定させる。したがって、域内生産額の段階ですでに地域規模の相対化が図られており、CILQ や EMALEX においても地域の相対的規模は考慮されていることになる。すなわち、わが国の市町村 IO 表を作成するにあたっては、どのノン・サーベイ法を使用したとしても、相対化された地域規模の要素は推計上、含まれているといえるであろう。

第 2 に、各種方法間の接近をみるために、本研究では標準偏差と乖離幅を指標とした。その結果、各市町村において多くの産業部門で標準偏差 0.2、乖離幅 0.5 以内に収まった。なお、最大値と最小値の乖離幅が 0（ゼロ）あるいは 1 となった産業部門は、最終的に符号の整合性を図るための調整の仕方に依拠する。乖離幅が 0（ゼロ）となった理由は、方法論が異なっていても、一定割合を域外から調達したとみなして調整を行ったため、結果として部門によっては同じ移輸入率となったからである。また、EMALEX 法では、生産額が 0（ゼロ）の産業部門は生産を行っていないので、域外に出される生産物がないと考え、移輸出額が 0（ゼロ）すなわち需要分のすべてを域外から調達するものと仮定するが、これに対して LQ 法では、従業者数が 0（ゼロ）の部門では域内需要額合計自体がマイナスとなってしまううえ、域内生産額が 0（ゼロ）である場合は移輸入額の符号がプラスで出てしまうので、その分を調整項にて調整することで結果として移輸入率が 0（ゼロ）となり、EMALEX 法とは真逆の数値が算出されてしまう。乖離幅が 1 となった理由の多くは、このためである。

第 3 に、産業部門別にみると、製造業については、各種 LQ と EMALEX は比較的近しい値となった。地域規模や産業部門を問わず、製造業では概ね EMALEX で最大値、FLQ で最小値となることが分かった。EMALEX 法は、各種 LQ 法に比べて、他地域からの移輸入を大きく見積もっているといえる。また、地域ごとに部門間の乖離幅の大小は異なるものの、産業特化している部門ほど乖離幅が大きい傾向にあった。産業特化の度合いと生産額の規模は必ずしも比例しているわけではないが、特化産業の移輸入率推計にあたっては、各方法論において産業特化をより反映する工夫が必要といえよう。第三次産業ではバラつきが大きいが、地域規模や特定の産業部門に特徴がみられるというわけではない。どのフル・ノン・サーベイ法を使用して推計したとしても、第三次産業については、サーベイ法とのハイブリッド方式を用いて調整するのが望ましいといえる。

第 4 に、各種 LQ 法では、移輸入率が 1 を超える産業部門がいくつかあった。ありえない値であり、わが国の市町村 IO 表作成時の手法として、LQ 法を用いることの妥当性が問われる結果となったといえよう。そこで地域を相対化する際に、その程度を調整することができる FLQ 法に注目して、δ の値を 0.05、0.25 の場合についても計算した。その結果、なおも移輸入率が 1 を超える産業部門が存在し、完全に解消できないことが分かった。ただし、δ の値を小さくすればするほど京都府の投入係数に近づくことから、EMALEX で算出された値に近づいていくため、方法論の差異によるバラつきは、狭まっていっている。例外的に、木津川市では 0.25 の場合に EMALEX との相関が強く、

0.05 で再び相関は弱まる。福知山市と宮津市では、0.25 だと相関は弱まり、0.05 の方が相関は強いものの、0.3 が一番 EMALEX との相関が強いという結果となった。さらに、「倉庫」「運輸附帯サービス」「宿泊業」「飲食サービス」「洗濯・理容・美容・浴場業」部門については、δ の値を小さくしていくほど、相関が弱くなるという傾向にあった。

ノン・サーベイ法の精度を検証するためには、フル・サーベイ法によるデータがあることが前提となるため、わが国の市町村レベルで精度検証を行うことはほとんど不可能といえる。そのため先行研究のように、FLQ におけるあてはまりの良い δ の値がどれなのかを提示することはできない。本研究結果より、製造業については FLQ もしくは EMALEX を用いても問題はないということがいえよう。

4. おわりに

本稿は、わが国の市町村 IO 表作成にあたって、各種ノン・サーベイ法を用いた推計により、移輸入率にどの程度の違いが生じるのかについて、地域（市町村）規模別ならびに産業部門別に検証することを目的とした。ただし、実測値（現実値）が不明である以上、本研究が各方法論の精度検証ではないことに注意が必要である。

京都府全 26 市町村を事例に、各種 LQ 法（SLQ、CILQ、RLQ、FLQ（δ = 0.3、0.25、0.05））と EMALEX 法の違いにより生じる移輸入率格差について検証した結果、次のような結果が得られた。(1) 大地域と小地域との間で、方法論の違いによる際立った差はない、(2) 製造業については、LQ 法と EMALEX 法による差異はそれほど大きくない、(3) EMALEX 法は、京都府の投入係数を使用することに起因して、他の手法に比べると他地域からの移輸入が大きい、(4) それぞれの地域で、産業特化している部門ほど乖離幅が大きい傾向にある、(5) 第三次産業ではバラつきが大きいが、地域規模や特定の産業部門に際立った特徴があるわけではない、(6) FLQ における δ の値を調整しても、移輸入率が 1 を超える産業部門の存在を完全に解消することはできない。

これらの結果から、次の 3 点がいえよう。第 1 に、わが国の市町村単位の地域レベルにおいて、大地域と小地域で同じノン・サーベイ法を用いても支障はない。第 2 に、製造業については FLQ 法（δ の値が 0.3 であったとしても）か EMALEX 法のいずれを使用しても、あまり違いは生じない。第 3 に、第一次産業と第三次産業についてのノン・サーベイ法には、まだ多くの検討の余地が残されている。

本研究結果を基に、次のような課題が浮き彫りとなった。方法論の相違によって生じる移輸入率の差は、均衡産出高モデルにおいて生産誘発効果の推計に大きな影響を与える。そのため産出乗数のレベルで、さらにどの程度の差が生じるかを検証する必要がある。また、方法論間の乖離幅が小さくても域内生産額が高い産業部門であるならば、方法論間の違いは決して小さいとはいえない。各種方法論の妥当性の考察は、生産額との関係も含めてより詳細な分析が必要であることが判明したため、これらの課題は次稿に譲ることとする。

＜参考文献＞

(1) 浅利 一郎・土居 英二（2012）「完全分離法の垂直的拡張による多地域間連結産業連関表の理論と手順」『経済研究』16 巻 4 号、pp.133－156

(2) 浅利 一郎・土居 英二（2013）「『全国』－『静岡県』－浜松市の連結産業連関表とその応用分析」『経済研究』17 巻 4 号、pp.51－76

(3) 浅利 一郎・土居 英二（2016）『地域間産業連関分析の理論と実際』日本評論社

(4) 朝日 幸代（2004）「平成 7 年名古屋市産業連関表の作成の試み」『産業連関』Vol.12、No.1、p.16－24

(5) 石川 良文（2016）「日本の地域産業連関表作成の現状と課題」『産業連関』Vol.23、No.1・2、pp.3－17

(6) 岡本 信広（2012）『中国の地域経済：空間構造と相互依存』日本評論社

(7) 岡本 信広（2014）「中国産業連関表を地域化するのに FLQ は有効か？」『地域学研究』Vol.44、No.4、pp.423－436

(8) 寺崎 友芳（2018）「ノンサーベイ法による小地域産業連関表の作成と誤差の測定－宮津市産業連関表を用いた生産波及効果の事例－」京都産業大学経済学レビュー、第 5 号、pp.1－39

(9) 土居 英二・浅利 一郎・中野 親徳（編著）（2019）『はじめよう 地域産業連関分析（改訂版）基礎編－Excel で初歩から実践まで－』日本評論社

(10) 中澤 純治（2002）「市町村地域産業連関表の作成とその問題点」『政策科学』9 巻 2 号、pp.113－126

(11) 中谷 勇介（2021）「2011 年狭山市産業連関表の作成と狭山市の産業構造に関する考察」『経済貿易研究』第 46 号、pp. 143－157

(12) 長谷川 良二・安髙 優司（2008）「市町村産業連関表の作成に向けた考察と展望」『京都創成大学紀要』第 8 巻、第 1 号、pp.47－60

(13) 藤本 髙志（2015）「離島経済の地域所得決定要因の定量分析－地域産業連関表の推計と適用－」『農業経済研究』第 86 巻、第 4 号、pp. 257－272

(14) 兵法 彩・菊池 康紀（2021）「市町村産業連関表の作成・応用実態に基づく作表フローの構築」『日本 LCA 学会誌』17 巻、3 号、pp. 174－192

(15) 三好 ゆう（2020）「ノン・サーベイ法による市町村産業連関表の作成と課題－京都府内全 26 市町村の「市内生産額」の推計から－」『福知山公立大学研究紀要』第 4 巻 第 1 号、pp. 185－208

(16) 三好 ゆう（2022）「ノン・サーベイ法による市町村産業連関表の作成と課題(2)－京都府内全 26 市町村の最終需要・移輸出額・移輸入額の推計から－」『福知山公立大学研究紀要（別冊）』第 5 号、pp. 15－37

(17) Flegg, A.T., Webber, C.D. and Elliott, M.V., (1995) “On the Appropriate Use of Location Quotients in Generating Regional Input-Output Tables”, *Regional Studies*, Vol.29, No.6, pp.547－561

(18) Flegg, A.T. and Webber, C.D., (1997) “On the Appropriate Use of Location Quotients in Generating Regional Input-Output Tables：Reply”, *Regional Studies*, Vol.31, No.8, pp.795－805

(19) Flegg, A.T. and Webber, C.D., (2000) “Regional Size, Regional Specialization and the FLQ Formula”, *Regional Studies*, Vol.34, No.6, pp.563－569

(20) Flegg, A.T. and Tohmo, T., (2013) “Regional Input-Output Tables and the FLQ Formula：A Case Study of Finland”, *Regional Studies*, Vol.47, No.5, pp.703－721

(21) Flegg, A.T. and Tohmo, T., (2014) “Estimating Regional Input Coefficients and Multipliers：Use of the FLQ is not a Gamble”, *Regional Studies*, Vol.50, No.2, pp.1－16

(22) Round, J.I., (1978) “An Interregional Input-Output Approach to the Evaluation of Nonsurvey Methods”, *Journal of Regional Science*, Vol.18, No.2, pp.179－194

＜注＞

(1) 石川（2016）によれば、IO 表を作成している都道府県ならびに政令指定都市において、①作成作業を行う職員数が 1～3 人と少なく、実務担当者が 1 人という自治体が最も多い、②他の業務と兼任している、③実務の専任担当者がいない自治体もあり、多くの自治体では外部委託している、④人事異動のためにノウハウが定着しない、といった調査結果が出ている（石川（2016）、p.8、pp.15－16 を参照。）。また兵法・菊池（2021）では、行政主導による IO 表作成負担が推計されているが、業務遂行に必要な人数を最小ケースで 1 人、最大ケースで 3 人とした場合、9 割以上の基礎自治体で継続的な作成のための人的資源確保は困難であることが示唆されており、外部委託の場合はかかるコストについて 1～3 人程度の人件費相当の費用が生じる可能性があるとしている（兵法・菊池（2021）、p.182 および p.186 を参照。）。

(2) Flegg et al.（1995）p.549。

(3) 中澤（2002）によれば、京都府舞鶴市 IO 表作成の事例から、移輸出率について都道府県と同一と仮定して試算したところ、特定の部門で大幅な違いが観測されたとしている。したがって、単純に移輸出率を都道府県レベルと同一と仮定することには注意する必要があると指摘している。（中澤（2002）、pp.121－122 を参照。）。

(4) LQ 法にて市町村 IO 表を作成した研究として、朝日（2004）、長谷川・安髙（2008）、岡本（2012）（2014）、藤本（2015）、寺崎（2018）、中谷（2021）などがある。

(5) Flegg & Tohmo（2013）p.705。

(6) Flegg et al.（1995）p.549。

(7) Round（1978）p.181 を参照。

(8) Flegg et al.（1995）p.551 および Flegg & Tohmo（2013）pp.705－706。

(9) Flegg & Webber（1997）p.797。

(10) Flegg & Tohmo（2014）を参照。

(11) Flegg & Tohmo（2013）p.706 および Flegg & Tohmo（2014）を参照。

(12) Flegg & Webber（1997）p.803。

(13) Flegg & Tohmo（2013）p.715、p.718。

(14) 同上、p.715。

(15) Flegg & Webber（2000）p.566。

(16) 各都道府県の製造業の生産額合計値と移輸出率（直線の勾配）を用いた散布図から、単回帰直線式が得られ

ることを提示し、この性質を利用して移輸出額を推計した事例は、浅利・土居（2012）が最初である。この新しいノン・サーベイ法は浅利・土居（2016）や土居・浅利・中野（2019）でも紹介されている。また、浅利・土居（2016）において、LQ 法の特徴は、何らかの理論ではなく統計的な規則性を基礎としていること、他地域間の交易係数の推計においては 3 地域以上には適用できないこと、導かれる地域間交易係数は自給率として導かれること、と整理されている。そのうえで、(1) サーベイ法の精度が高いことを前提とするならば、LQ 法の精度は無前提に高いとはいえず、(2) 経済規模が小さいほどサーベイ法とノン・サーベイ法との交易係数の差は大きくなる傾向にある、との指摘がなされている。

(17) 浅利・土居（2016）p.97 を参照。

(18) 浅利・土居（2013）pp.62－65 を参照。

(19) 浅利・土居（2016）p.89 を参照。

(20) 浅利・土居（2012）pp.146－149 および浅利・土居（2013）p.66 を参照。

(21) 浅利・土居（2016）p.91。

(22) 浅利・土居（2019）においても、EMALEX 法による移輸出額と移輸入額の推計は、製造業について使用することが奨励されている。

(23) 広域地域の域内生産額合計に対する構成地域の域内生産額合計の比率は、わが国では一般的に特化係数と呼んでいる。特化係数とは国の生産額に対する地域（市町村単位であっても）の生産額を指す場合がほとんどであるが、本研究では地域の相対的規模について雇用データを使用し、これを使用できない（雇用数が把握できない）部門については、基本対象基礎自治体が属する広域自治体の生産額合計を分母として算出した地域の生産額比率を用いた。

(24) 三好（2020）では、京都府を事例に、次の 3 点においてそれまでの先行研究の限界が指摘されている。①「市内生産額」の推計において、「経済センサス」での従業者数の都道府県に占める市町村の割合を求め、それを都道府県の生産額に乗じて算出したものを市町村の生産額とする方法では、一部の産業部門で京都府内 26 市町村の市内生産額の合計額と府内生産額とに大きな誤差が生じること、②「経済センサス」と「産業連関表」との非対応部門についての推計方法には不確実性があること、③「帰属家賃」においては持ち家率が地域ごとに大きく異なるにもかかわらず考慮されていないこと、である。三好（2022）は、これらの点を改善すべく、①「市町村データ」のみの「経済センサス」を使用し、全市町村の従業者数合計値を分母とした按分比を用いて推計することで「県内生産額」と「全市町村を合計した市内生産額」との間の誤差を是正し、②「経済センサス」と「産業連関表」との非対応部門については、部門統合することで不確実性さを解消させ、③「帰属家賃」において、「建築着工統計調査」の「工事費予定額」をベースに「国勢調査」より持ち家率を考慮することで、地域特性を反映することで、先行研究の限界を克服する方法論を提示している。

【 付表１　各種 LQ 法・EMALEX 法等により推計された移輸入率の比較表 】

	京都市							福知山市						
	SLQ	CILQ	RLQ	FLQ ($\delta = 0.3$)	EMALEX 他	標準偏差	乖離幅	SLQ	CILQ	RLQ	FLQ ($\delta = 0.3$)	EMALEX 他	標準偏差	乖離幅
011　耕種農業	-0.8950	-0.8985	-0.8977	-0.8937	-0.9373	0.0165	0.0436	-0.6607	-0.6308	-0.6553	-0.6012	-0.6598	0.0230	0.0595
012　畜産	-0.9579	-0.9592	-0.9589	-0.9585	-0.9915	0.0131	0.0336	-0.2384	-0.2383	-0.2384	-0.2424	-0.2384	0.0016	0.0041
013　農業サービス	-0.0851	-0.0869	-0.0870	-0.1000	-0.1000	0.0067	0.0149	-0.0665	-0.0454	-0.0586	-0.1000	-0.1000	0.0222	0.0546
015　林業	-0.4150	-0.4357	-0.4396	-0.4171	-0.5058	0.0331	0.0908	-0.1273	-0.1727	-0.1502	-0.0657	-0.1261	0.0357	0.1070
017　漁業	-0.9950	-0.9950	-0.9950	-0.9948	-0.9982	0.0013	0.0034	-0.9695	-0.9704	-0.9702	-0.9638	-0.9866	0.0076	0.0228
063　非金属鉱物	-3.3574	-2.5044	-2.2935	-0.5893	-0.9802	1.0196	2.7681	-0.4188	-1.2705	-1.0367	-0.9000	-0.9000	0.2784	0.8517
111　食料品	-0.8741	-0.8708	-0.8740	-0.8660	-0.9735	0.0410	0.1075	-0.7103	-0.7070	-0.7080	-0.6530	-0.9333	0.0979	0.2803
112　飲料	-0.8308	-0.8252	-0.8301	-0.8146	-0.9468	0.0490	0.1322	-0.7708	-0.7920	-0.7906	-0.7399	-0.9185	0.0611	0.1786
113　飼料・有機質肥料（別掲を除く。）・たばこ	-0.1295	-0.2502	-0.2059	-0.9000	-0.3519	0.2758	0.7705	-1.0000	-1.0000	-1.0000	-1.0000	-1.0000	0.0000	0.0000
151　繊維工業製品・化学繊維	-0.6918	-0.6748	-0.6809	-0.6713	-0.8860	0.0828	0.2147	-0.8299	-0.8169	-0.8455	-0.7845	-0.9921	0.0720	0.2076
152　衣服・その他の繊維既製品	-0.8888	-0.8872	-0.8878	-0.8832	-0.9775	0.0364	0.0943	-0.9208	-0.9193	-0.9197	-0.9062	-0.9856	0.0282	0.0794
161　木材・木製品	-0.8919	-0.8967	-0.8982	-0.8859	-0.9843	0.0367	0.0984	-0.9376	-0.9156	-0.9236	-0.8107	-0.9878	0.0579	0.1772
162　家具・装備品	-0.8687	-0.8628	-0.8652	-0.8558	-0.9692	0.0426	0.1134	-0.9175	-0.9138	-0.9149	-0.8695	-0.9910	0.0391	0.1215
163　パルプ・紙・板紙・加工紙	-0.9262	-0.9171	-0.9218	-0.9109	-0.9868	0.0276	0.0760	-0.4300	-0.4141	-0.4296	-0.5002	-0.8395	0.1612	0.4254
164　紙加工品	-0.6083	-0.6031	-0.6083	-0.5750	-0.9418	0.1378	0.3669	-0.9536	-0.9531	-0.9531	-0.9424	-0.9981	0.0195	0.0556
191　印刷・製版・製本	-0.1013	-0.0808	-0.1009	-0.1170	-0.8459	0.2986	0.7651	-0.3599	-0.4570	-0.4615	-0.9000	-0.9680	0.2524	0.6081
201　無機化学工業製品	-0.9563	-0.9634	-0.9632	-0.9600	-0.9830	0.0093	0.0267	-0.8470	-0.8452	-0.8470	-0.8201	-0.8834	0.0202	0.0633
202　石油化学基礎製品・有機化学工業製品・合成樹脂	-0.9248	-0.9248	-0.9248	-0.9257	-0.9650	0.0160	0.0402	-0.9840	-0.9758	-0.9788	-0.9426	-0.9968	0.0180	0.0542
206　医薬品	-0.9902	-0.9900	-0.9901	-0.9889	-0.9934	0.0015	0.0046	-0.8686	-0.8688	-0.8687	-0.8838	-0.7767	0.0388	0.1071
207　化学最終製品（医薬品を除く。）	-0.9184	-0.9147	-0.9161	-0.9118	-0.9563	0.0166	0.0445	-0.9335	-0.9093	-0.9170	-0.8723	-0.9661	0.0307	0.0938
211　石油製品	-0.9997	-0.9997	-0.9997	-0.9997	-1.0000	0.0001	0.0003	-1.0000	-1.0000	-1.0000	-1.0000	-1.0000	0.0000	0.0000
212　石炭製品	-0.4608	-0.4494	-0.4544	-0.3999	-0.9804	0.2168	0.5805	-0.4451	-0.4086	-0.4450	-0.9000	-0.9289	0.2365	0.5204
221　プラスチック製品	-0.8725	-0.8844	-0.8908	-0.8766	-0.9696	0.0360	0.0971	-0.7629	-0.6926	-0.7238	-0.4775	-0.9031	0.1376	0.4256
222　ゴム製品	-0.9656	-0.9698	-0.9688	-0.9675	-0.9970	0.0117	0.0315	-0.3266	-0.3791	-0.3680	-0.2018	-0.8244	0.2118	0.6225
231　なめし革・毛皮・同製品	-0.9555	-0.9554	-0.9555	-0.9540	-0.9840	0.0116	0.0300	-0.9892	-0.9893	-0.9893	-0.9884	-0.9966	0.0030	0.0081
251　ガラス・ガラス製品	-0.6298	-0.6879	-0.7099	-0.6772	-0.8492	0.0740	0.2193	-0.7892	-0.7321	-0.7794	-0.4658	-0.9819	0.1657	0.5162
252　セメント・セメント製品	-0.4287	-0.4512	-0.4731	-0.3978	-0.9826	0.2194	0.5848	-0.5218	-0.4796	-0.5102	-0.9000	-0.9656	0.2116	0.4860
253　陶磁器	-0.8925	-0.8925	-0.8925	-0.8919	-0.9700	0.0311	0.0782	-0.9836	-0.9815	-0.9821	-0.9739	-0.9997	0.0085	0.0258
259　その他の窯業・土石製品	-0.8872	-0.9029	-0.9030	-0.8980	-0.9685	0.0289	0.0813	-0.5615	-0.5509	-0.5615	-0.6319	-0.6277	0.0354	0.0810
262　鋼材	-0.9488	-0.9622	-0.9609	-0.9581	-0.9991	0.0173	0.0503	-0.6628	-0.6628	-0.6628	-0.6652	-0.9464	0.1132	0.2836
263　鋳鍛造品	-0.8342	-0.8856	-0.8748	-0.8735	-0.9931	0.0534	0.1589	-0.3859	-0.3858	-0.3859	-0.9000	-0.7126	0.2143	0.5142
269　その他の鉄鋼製品	-0.7617	-0.8251	-0.8121	-0.8074	-0.9887	0.0779	0.2270	-0.7833	-0.7795	-0.7839	-0.5334	-0.9841	0.1430	0.4507
271　非鉄金属製錬・精製	-2.0766	-2.1400	-2.0849	-1.0358	-0.9985	0.5313	1.1414	-1.0000	-1.0000	-1.0000	-1.0000	-1.0000	0.0000	0.0000
272　非鉄金属加工製品	-0.9406	-0.9437	-0.9446	-0.9424	-0.9506	0.0034	0.0100	-0.8263	-0.8247	-0.8263	-0.8335	-0.8294	0.0031	0.0089
281　建設・建築用金属製品	-0.8528	-0.8654	-0.8623	-0.8532	-0.9817	0.0496	0.1288	-0.9083	-0.8652	-0.8805	-0.6909	-0.9864	0.0971	0.2955
289　その他の金属製品	-0.8083	-0.8228	-0.8242	-0.8140	-0.9434	0.0508	0.1351	-0.8607	-0.8125	-0.8287	-0.6592	-0.9504	0.0945	0.2912
291　はん用機械	-0.9762	-0.9773	-0.9775	-0.9768	-0.9810	0.0017	0.0049	-0.9626	-0.9601	-0.9610	-0.9517	-0.9619	0.0040	0.0109
301　生産用機械	-0.7605	-0.7627	-0.7740	-0.7669	-0.8889	0.0494	0.1284	-0.8472	-0.8410	-0.8474	-0.8272	-0.9273	0.0354	0.1001
311　業務用機械	-0.8919	-0.8919	-0.8919	-0.9051	-0.7188	0.0707	0.1863	-0.9188	-0.9151	-0.9164	-0.9133	-0.7922	0.0495	0.1266
321　電子デバイス	-0.7718	-0.7868	-0.7888	-0.7795	-0.8968	0.0464	0.1250	-1.0000	-1.0000	-1.0000	-1.0000	-1.0000	0.0000	0.0000
329　その他の電子部品	-0.9201	-0.9317	-0.9366	-0.9272	-0.9689	0.0169	0.0487	-0.8518	-0.8501	-0.8517	-0.8149	-0.8347	0.0144	0.0369
331　産業用電気機器	-0.9143	-0.9135	-0.9138	-0.9182	-0.8760	0.0157	0.0423	-0.9776	-0.9785	-0.9786	-0.9770	-0.9761	0.0009	0.0025
332　民生用電気機器	-0.9860	-0.9860	-0.9860	-0.9857	-0.9975	0.0046	0.0118	-0.9413	-0.9414	-0.9413	-0.9371	-0.9890	0.0196	0.0519
333　電子応用装置・電気計測器	-0.7031	-0.7001	-0.7040	-0.7199	-0.8516	0.0583	0.1515	-0.9938	-0.9938	-0.9938	-0.9938	-0.9972	0.0014	0.0034
339　その他の電気機器	-0.7019	-0.7199	-0.7265	-0.7184	-0.9038	0.0753	0.2019	-0.3778	-0.3869	-0.3589	-0.3464	-0.6873	0.1287	0.3409
341　通信機械・同関連機器	-0.9968	-0.9968	-0.9968	-0.9968	-0.9885	0.0033	0.0083	-0.9958	-0.9958	-0.9959	-0.9957	-0.9848	0.0044	0.0111
342　電子計算機・同附属装置	-0.9712	-0.9713	-0.9713	-0.9714	-0.9881	0.0067	0.0169	-0.9861	-0.9861	-0.9862	-0.9862	-0.9943	0.0033	0.0082
351　乗用車・その他の自動車・自動車部品・同附属品	-0.8331	-0.8351	-0.8553	-0.8319	-0.9352	0.0395	0.1033	-0.9175	-0.9159	-0.9273	-0.9125	-0.9711	0.0217	0.0585
353　船舶・同修理	-0.9838	-0.9839	-0.9840	-0.9839	-0.9953	0.0046	0.0115	-0.9434	-0.9433	-0.9450	-0.9433	-0.9839	0.0161	0.0406
359　その他の輸送機械・同修理	-0.8643	-0.8650	-0.8728	-0.8611	-0.9449	0.0319	0.0837	-1.0000	-1.0000	-1.0000	-1.0000	-1.0000	0.0000	0.0000
391　その他の製造工業製品	-0.9869	-0.9865	-0.9866	-0.9854	-0.9877	0.0007	0.0023	-0.9878	-0.9876	-0.9877	-0.9855	-0.9884	0.0010	0.0029
461　電力	-0.4367	-0.4312	-0.4340	-0.9000	-0.0160	0.2798	0.8840	-0.3590	-0.3231	-0.3419	-0.9000	-0.9000	0.2739	0.5769
462　ガス・熱供給	-0.4554	-0.4554	-0.4554	-0.0177	-0.9000	0.2790	0.8823	-0.1221	-0.4733	-0.0394	-0.9000	-0.9000	0.3674	0.8606
471　水道	-0.0908	-0.0874	-0.0889	-0.1000	-0.0752	0.0079	0.0248	-0.0836	-0.0754	-0.0779	-0.1000	-0.1000	0.0106	0.0246
481　廃棄物処理	-0.3237	-0.3171	-0.3194	-0.2889	-0.4296	0.0485	0.1407	-0.0694	-0.0657	-0.0684	-0.1000	-0.1000	0.0158	0.0343
511　商業	-0.3886	-0.3785	-0.3832	-0.3706	-0.3106	0.0285	0.0780	-0.5348	-0.4867	-0.5021	-0.3839	-0.5113	0.0523	0.1509
531　金融・保険	-0.4225	-0.4217	-0.4223	-0.9000	-0.9000	0.2341	0.4783	-0.1436	-0.0828	-0.1138	-0.9000	-0.2932	0.3053	0.8172
551　不動産仲介及び賃貸	-0.0816	-0.0806	-0.0813	-0.1000	-0.1000	0.0092	0.0194	-0.0774	-0.0864	-0.0854	-0.1000	-0.4156	0.1315	0.3381
552　住宅賃貸料	-0.0001	-0.0001	-0.0001	-0.0001	-0.0001	0.0000	0.0000	-0.0002	-0.0002	-0.0002	-0.0001	-0.0001	0.0000	0.0001
571　鉄道輸送	-0.1034	-0.0807	-0.0897	-0.0857	-0.9000	0.3241	0.8193	-0.2107	-0.2063	-0.2106	-0.9000	-0.9000	0.3384	0.6937
572　道路輸送（自家輸送を除く。）	-0.4295	-0.4039	-0.4114	-0.3844	-0.2898	0.0492	0.1397	-0.5576	-0.4800	-0.5037	-0.2849	-0.5197	0.0955	0.2727
574　水運	-0.9175	-0.9188	-0.9206	-0.9174	-0.9755	0.0228	0.0581	-1.0000	-1.0000	-1.0000	-1.0000	-1.0000	0.0000	0.0000
575　航空輸送	-0.9709	-0.9709	-0.9709	-0.9708	-0.9737	0.0011	0.0029	-1.0000	-1.0000	-1.0000	-1.0000	-1.0000	0.0000	0.0000
576　貨物利用運送	-0.9302	-0.9300	-0.9305	-0.9273	-0.7323	0.0789	0.1981	-0.9394	-0.9250	-0.9295	-0.8928	-0.7592	0.0668	0.1802
577　倉庫	-0.9896	-0.9895	-0.9896	-0.9887	-0.8560	0.0534	0.1337	-0.9789	-0.9767	-0.9783	-0.9694	-0.5640	0.1648	0.4149
578　運輸附帯サービス	-0.5589	-0.5555	-0.5581	-0.5601	-0.3917	0.0666	0.1684	-0.3891	-0.3070	-0.3494	-0.2802	-0.1573	0.0789	0.2318
579　郵便・信書便	-0.1384	-0.0536	-0.0811	-0.0130	-0.1101	0.0436	0.1254	-0.4055	-0.3845	-0.3952	-0.9000	-0.9000	0.2475	0.5155
591　通信	-0.4423	-0.4410	-0.4420	-0.9000	-0.9000	0.2245	0.4590	-0.3578	-0.3532	-0.3825	-0.2555	-0.4905	0.0751	0.2350
592　放送	-0.0642	-0.0642	-0.0642	-0.1000	-0.1000	0.0175	0.0358	-0.0699	-0.0694	-0.0695	-0.1000	-0.1000	0.0149	0.0306
593　情報サービス	-0.5043	-0.5039	-0.5043	-0.5123	-0.3084	0.0792	0.2039	-0.9240	-0.9244	-0.9244	-0.9199	-0.9270	0.0023	0.0071
594　インターネット附随サービス	-0.4455	-0.4454	-0.4455	-0.9000	-0.9000	0.2227	0.4546	-1.0000	-1.0000	-1.0000	-1.0000	-1.0000	0.0000	0.0000
595　映像・音声・文字情報制作	-0.4217	-0.4154	-0.4216	-0.4326	-0.0905	0.1331	0.3421	-0.6047	-0.6371	-0.6339	-0.4826	-0.6592	0.0629	0.1765
631　教育	-0.0755	-0.0753	-0.0754	-0.1000	-0.1000	0.0121	0.0247	-0.2308	-0.2272	-0.2283	-0.2276	-0.2288	0.0012	0.0035
632　研究	-0.4656	-0.4486	-0.4549	-0.9000	-0.0495	0.2692	0.8505	-0.7436	-0.7033	-0.7119	-0.6556	-0.9478	0.1017	0.2922
641　医療	-0.0808	-0.0808	-0.0808	-0.1000	-0.1000	0.0094	0.0192	-0.2166	-0.2173	-0.2219	-0.2017	-0.2205	0.0072	0.0203
642　保健衛生	-0.1003	-0.0948	-0.0949	-0.0017	-0.0669	0.0369	0.0986	-0.0010	-0.0011	-0.0011	-0.0017	-0.0017	0.0003	0.0007
659　その他の非営利団体サービス	-0.2063	-0.1909	-0.1970	-0.2091	-0.0824	0.0478	0.1267	-0.4059	-0.3911	-0.3954	-0.3681	-0.3545	0.0189	0.0514
661　物品賃貸サービス	-0.4789	-0.4694	-0.4758	-0.4567	-0.4646	0.0079	0.0222	-0.6391	-0.5986	-0.6115	-0.3530	-0.7643	0.1338	0.4114
662　広告	-0.4441	-0.4415	-0.4441	-0.4406	-0.4842	0.0167	0.0436	-0.5576	-0.5193	-0.5278	-0.9000	-0.7848	0.1555	0.3807
663　自動車・機械修理	-0.4664	-0.4562	-0.4600	-0.9000	-0.0689	0.2631	0.8311	-0.3674	-0.3363	-0.3525	-0.9000	-0.9000	0.2686	0.5637
669　その他の対事業所サービス	-0.1493	-0.1322	-0.1438	-0.1190	-0.2331	0.0402	0.1141	-0.1144	-0.4670	-0.0346	-0.9000	-0.2016	0.3140	0.8654
671　宿泊業	-0.8865	-0.8871	-0.8863	-0.8426	-0.2890	0.2353	0.5980	-0.9503	-0.9521	-0.9513	-0.9225	-0.6718	0.1095	0.2803
672　飲食サービス	-0.3387	-0.3415	-0.3377	-0.1026	-0.1000	0.1166	0.2415	-0.6576	-0.6692	-0.6650	-0.4742	-0.2202	0.1748	0.4489
673　洗濯・理容・美容・浴場業	-0.1585	-0.1510	-0.1548	-0.1805	-0.1000	0.0265	0.0805	-0.1181	-0.0989	-0.1075	-0.0654	-0.1000	0.0177	0.0527
674　娯楽サービス	-0.5012	-0.4981	-0.4978	-0.4194	-0.1881	0.1204	0.3131	-0.7125	-0.7185	-0.7171	-0.6499	-0.5246	0.0745	0.1939
679　その他の対個人サービス	-0.0125	-0.0062	-0.0083	-0.0215	-0.1000	0.0355	0.0938	-0.2628	-0.2650	-0.2663	-0.2549	-0.0423	0.0881	0.2240

	舞鶴市							綾部市						
	SLQ	CILQ	RLQ	FLQ ($\delta=0.3$)	EMALEX 他	標準偏差	乖離幅	SLQ	CILQ	RLQ	FLQ ($\delta=0.3$)	EMALEX 他	標準偏差	乖離幅
011 耕種農業	-0.8992	-0.8920	-0.8948	-0.8842	-0.8989	0.0055	0.0150	-0.3781	-0.4154	-0.3963	-0.2241	-0.3360	0.0682	0.1912
012 畜産	-0.9000	-0.9000	-0.9000	-0.9000	-0.9000	0.0000	0.0000	-0.6835	-0.6823	-0.6835	-0.5964	-0.6835	0.0347	0.0871
013 農業サービス	-0.4744	-0.2946	-0.3465	-0.2293	-0.6021	0.1333	0.3728	-0.1927	-0.0664	-0.0833	-0.1000	-0.1927	0.0547	0.1263
015 林業	-0.8956	-0.6542	-0.7749	-0.4467	-0.8978	0.1695	0.4512	-0.1351	-0.1918	-0.1636	-0.0286	-0.0252	0.0693	0.1666
017 漁業	-0.0962	-0.1892	-0.1852	-0.1907	-0.0893	0.0469	0.1014	-1.0305	-1.0840	-1.0663	-0.9493	-0.9807	0.0508	0.1347
063 非金属鉱物	-0.8815	-0.6547	-0.8277	-0.4413	-0.8816	0.1698	0.4402	－	－	－	0.0000	-1.0000	0.5000	－
111 食料品	-0.8539	-0.8569	-0.8590	-0.8298	-0.9691	0.0488	0.1393	-0.6826	-0.6819	-0.6824	-0.6075	-0.9270	0.1093	0.3195
112 飲料	-0.7698	-0.7749	-0.7750	-0.7259	-0.9126	0.0632	0.1867	-0.6406	-0.6410	-0.6409	-0.5704	-0.8495	0.0945	0.2791
113 飼料・有機質肥料（別掲を除く。）・たばこ	-1.0000	-1.0000	-1.0000	-1.0000	-1.0000	0.0000	0.0000	-1.0000	-1.0000	-1.0000	-1.0000	-1.0000	0.0000	0.0000
151 繊維工業製品・化学繊維	-0.9066	-0.9016	-0.9106	-0.8922	-0.9962	0.0379	0.1039	-0.8453	-0.6156	-0.7309	-0.1131	-0.9545	0.2922	0.8414
152 衣服・その他の繊維既製品	-0.9153	-0.9024	-0.9055	-0.8892	-0.9831	0.0331	0.0939	-0.8566	-0.8978	-0.9043	-0.5555	-0.9114	0.1361	0.3559
161 木材・木製品	-0.2725	-0.2665	-0.2950	-0.2552	-0.8348	0.2254	0.5797	-0.7918	-0.7846	-0.7870	-0.4262	-0.9527	0.1733	0.5265
162 家具・装備品	-0.8771	-0.8209	-0.8375	-0.6890	-0.9734	0.0920	0.2844	-0.9395	-0.9383	-0.9385	-0.9132	-0.9942	0.0266	0.0810
163 パルプ・紙・板紙・加工紙	-1.0000	-1.0000	-1.0000	-1.0000	-1.0000	0.0000	0.0000	-0.8789	-0.8533	-0.8680	-0.6839	-0.9795	0.0954	0.2956
164 紙加工品	-0.8413	-0.8318	-0.8305	-0.7975	-0.9880	0.0668	0.1905	-0.6568	-0.5316	-0.5753	-0.1592	-0.9362	0.2498	0.7770
191 印刷・製版・製本	-0.8632	-0.8580	-0.8594	-0.6993	-0.9962	0.0941	0.2969	-0.0530	-0.0988	-0.1668	-0.9000	-0.9833	0.4117	0.9303
201 無機化学工業製品	-0.9780	-0.9608	-0.9676	-0.9324	-0.9991	0.0218	0.0667	-1.0000	-1.0000	-1.0000	-1.0000	-1.0000	0.0000	0.0000
202 石油化学基礎製品・有機化学工業製品・合成樹脂	-0.9393	-0.9199	-0.9322	-0.8417	-0.9828	0.0459	0.1411	-1.0000	-1.0000	-1.0000	-1.0000	-1.0000	0.0000	0.0000
206 医薬品	-1.0000	-1.0000	-1.0000	-1.0000	-1.0000	0.0000	0.0000	-0.9557	-0.9557	-0.9557	-0.9567	-0.9246	0.0126	0.0322
207 化学最終製品（医薬品を除く。）	-0.9606	-0.9452	-0.9507	-0.9346	-0.9873	0.0179	0.0527	-0.9419	-0.9152	-0.9235	-0.8682	-0.9691	0.0333	0.1009
211 石油製品	-1.0000	-1.0000	-1.0000	-1.0000	-1.0000	0.0000	0.0000	-0.9734	-0.9734	-0.9734	-0.9733	-0.9948	0.0086	0.0216
212 石炭製品	-0.1412	-0.0415	-0.1548	-0.9000	-0.9456	0.3991	0.9040	-0.2515	-0.2514	-0.2515	-0.9000	-0.8303	0.3014	0.6486
221 プラスチック製品	-0.9064	-0.8707	-0.8900	-0.7835	-0.9789	0.0630	0.1955	-0.8886	-0.8524	-0.8725	-0.7512	-0.9497	0.0646	0.1985
222 ゴム製品	-1.0000	-1.0000	-1.0000	-1.0000	-1.0000	0.0000	0.0000	-0.3458	-0.3458	-0.3458	-0.9000	-0.6432	0.2238	0.5542
231 なめし革・毛皮・同製品	-1.0000	-1.0000	-1.0000	-1.0000	-1.0000	0.0000	0.0000	-1.2629	-1.1883	-1.2299	-0.8054	-0.9372	0.1807	0.4575
251 ガラス・ガラス製品	-0.9000	-0.1810	-0.1710	-0.1825	-0.2300	0.2843	0.7290	-0.7806	-0.7169	-0.7706	-0.3699	-0.9811	0.1985	0.6112
252 セメント・セメント製品	-0.5864	-0.4766	-0.5234	-0.9000	-0.9786	0.2056	0.5020	-0.4593	-0.4292	-0.4666	-0.9000	-0.9740	0.2392	0.5447
253 陶磁器	-1.0000	-1.0000	-1.0000	-1.0000	-1.0000	0.0000	0.0000	-0.9870	-0.9543	-0.9709	-0.8930	-0.9990	0.0371	0.1061
259 その他の窯業・土石製品	-0.8881	-0.8388	-0.8606	-0.7263	-0.9050	0.0630	0.1787	-0.9210	-0.8931	-0.9056	-0.8139	-0.9791	0.0532	0.1652
262 鋼材	－	－	－	－	-1.0000	0.0000	－	－	－	－	－	-1.0000	0.0000	－
263 鋳鍛造品	-1.0000	-1.0000	-1.0000	-1.0000	-1.0000	0.0000	0.0000	-1.0000	-1.0000	-1.0000	-1.0000	-1.0000	0.0000	0.0000
269 その他の鉄鋼製品	-0.9354	-0.6228	-0.8020	-0.3707	-0.9966	0.2271	0.6260	-0.9022	-0.7918	-0.8718	-0.4470	-0.9912	0.1881	0.5442
271 非鉄金属製錬・精製	-2.1779	-2.1621	-2.1207	-2.1824	-0.6962	0.5862	1.4863	－	-1.0000	-1.0000	0.0000	-1.0000	0.4330	－
272 非鉄金属加工製品	-1.0000	-1.0000	-1.0000	-1.0000	-1.0000	0.0000	0.0000	-0.9714	-0.9438	-0.9589	-0.8813	-0.9720	0.0337	0.0907
281 建設・建築用金属製品	-0.8340	-0.8246	-0.8299	-0.6834	-0.9643	0.0889	0.2810	-0.8865	-0.8628	-0.8707	-0.6168	-0.9821	0.1213	0.3653
289 その他の金属製品	-0.9142	-0.8805	-0.8902	-0.8249	-0.9935	0.0549	0.1687	-0.4818	-0.4559	-0.4820	-0.3952	-0.7964	0.1407	0.4013
291 はん用機械	-0.9863	-0.9824	-0.9837	-0.9807	-0.9902	0.0033	0.0095	-0.9392	-0.9366	-0.9392	-0.9308	-0.9361	0.0031	0.0084
301 生産用機械	-0.9417	-0.9406	-0.9426	-0.9385	-0.9749	0.0137	0.0365	-0.7873	-0.7823	-0.7845	-0.7561	-0.8906	0.0466	0.1345
311 業務用機械	-0.9932	-0.9931	-0.9931	-0.9928	-0.9882	0.0019	0.0050	-0.9740	-0.9738	-0.9740	-0.9720	-0.9416	0.0128	0.0324
321 電子デバイス	-1.0000	-1.0000	-1.0000	-1.0000	-1.0000	0.0000	0.0000	-1.0000	-1.0000	-1.0000	-1.0000	-1.0000	0.0000	0.0000
329 その他の電子部品	-0.9168	-0.9231	-0.9329	-0.9078	-0.9835	0.0266	0.0756	-0.8052	-0.8051	-0.8052	-0.8139	-0.7827	0.0104	0.0311
331 産業用電気機器	-0.9707	-0.9700	-0.9711	-0.9683	-0.9715	0.0011	0.0032	-0.8195	-0.8189	-0.8195	-0.8481	-0.7389	0.0368	0.1093
332 民生用電気機器	-0.9900	-0.9896	-0.9897	-0.9895	-0.9983	0.0034	0.0088	-0.9703	-0.9702	-0.9703	-0.9681	-0.9945	0.0099	0.0264
333 電子応用装置・電気計測器	-1.0000	-1.0000	-1.0000	-1.0000	-1.0000	0.0000	0.0000	-0.8674	-0.8597	-0.8637	-0.8583	-0.9376	0.0303	0.0793
339 その他の電気機器	-1.0000	-1.0000	-1.0000	-1.0000	-1.0000	0.0000	0.0000	-0.9006	-0.8905	-0.8957	-0.8849	-0.9769	0.0340	0.0919
341 通信機械・同関連機器	-1.0000	-1.0000	-1.0000	-1.0000	-1.0000	0.0000	0.0000	-1.4416	-1.2888	-1.3287	-0.9731	-0.9014	0.2110	0.5402
342 電子計算機・同附属装置	-1.0000	-1.0000	-1.0000	-1.0000	-1.0000	0.0000	0.0000	-1.0000	-1.0000	-1.0000	-1.0000	-1.0000	0.0000	0.0000
351 乗用車・その他の自動車・自動車部品・同附属品	-0.9489	-0.9492	-0.9538	-0.9479	-0.9810	0.0126	0.0332	-0.8087	-0.8087	-0.8087	-0.7432	-0.9079	0.0527	0.1647
353 船舶・同修理	-0.9000	-0.1798	-0.1690	-0.1812	-0.6299	0.3006	0.7310	-0.0854	-0.0854	-0.0854	-0.2643	-0.6810	0.2310	0.5956
359 その他の輸送機械・同修理	-0.9921	-0.9921	-0.9922	-0.9920	-0.9979	0.0023	0.0059	-0.8115	-0.8115	-0.8115	-0.7794	-0.9012	0.0410	0.1218
391 その他の製造工業製品	-0.9977	-0.9975	-0.9975	-0.9973	-0.9983	0.0003	0.0010	-0.9986	-0.9986	-0.9986	-0.9984	-0.9990	0.0002	0.0006
461 電力	-0.9000	-0.9000	-0.9000	-0.9000	-0.9000	0.0000	0.0000	-0.4590	-0.4037	-0.4190	-0.9000	-0.1008	0.2559	0.7992
462 ガス・熱供給	-0.9000	-0.9000	-0.9000	-0.9000	-0.9000	0.0000	0.0000	-1.0000	-1.0000	-1.0000	-1.0000	-1.0000	0.0000	0.0000
471 水道	-0.1000	-0.1000	-0.1000	-0.1000	-0.1000	0.0000	0.0000	-0.0110	-0.0363	-0.0586	-0.1000	-0.2229	0.0745	0.2119
481 廃棄物処理	-0.5593	-0.2821	-0.3805	-0.1000	-0.5896	0.1811	0.4896	-0.0865	-0.0848	-0.0855	-0.1000	-0.1000	0.0071	0.0152
511 商業	-0.5638	-0.4956	-0.5135	-0.4182	-0.5295	0.0485	0.1456	-0.6366	-0.5905	-0.6050	-0.5043	-0.6418	0.0495	0.1375
531 金融・保険	-0.1457	-0.0399	-0.0776	-0.9000	-0.1835	0.3193	0.8601	-0.2665	-0.2820	-0.2901	-0.1451	-0.4274	0.0896	0.2822
551 不動産仲介及び賃貸	-0.1000	-0.0187	-0.0291	-0.1000	-0.6510	0.2381	0.6323	-0.0796	-0.0495	-0.0300	-0.1000	-0.6936	0.2527	0.6636
552 住宅賃貸料	-0.0001	-0.0001	-0.0001	-0.0001	-0.0001	0.0000	0.0000	-0.0006	-0.0006	-0.0006	-0.0001	-0.0001	0.0002	0.0004
571 鉄道輸送	-0.5783	-0.5618	-0.5673	-0.5194	-0.5216	0.0244	0.0589	-0.4890	-0.4918	-0.4900	-0.4238	-0.4005	0.0390	0.0913
572 道路輸送（自家輸送を除く。）	-0.5996	-0.4769	-0.5113	-0.3163	-0.5490	0.0962	0.2832	-0.6381	-0.5937	-0.6069	-0.4405	-0.6557	0.0765	0.2152
574 水運	-0.1053	-0.1383	-0.1644	-0.0976	-0.3246	0.0828	0.2270	-1.0000	-1.0000	-1.0000	-1.0000	-1.0000	0.0000	0.0000
575 航空輸送	-1.0000	-1.0000	-1.0000	-1.0000	-1.0000	0.0000	0.0000	-1.0000	-1.0000	-1.0000	-1.0000	-1.0000	0.0000	0.0000
576 貨物利用運送	-0.9125	-0.8857	-0.8979	-0.8496	-0.5900	0.1204	0.3225	-0.9407	-0.9271	-0.9313	-0.8905	-0.7597	0.0673	0.1809
577 倉庫	-0.9944	-0.9890	-0.9911	-0.9825	-0.9327	0.0230	0.0617	-0.9615	-0.9583	-0.9613	-0.9518	-0.2027	0.3022	0.7589
578 運輸附帯サービス	-0.7206	-0.7004	-0.7070	-0.6515	-0.6550	0.0283	0.0691	-0.9384	-0.9390	-0.9389	-0.9367	-0.9394	0.0009	0.0027
579 郵便・信書便	-0.1771	-0.9000	-0.9000	-0.9000	-0.9945	0.3753	0.8055	-0.3827	-0.3660	-0.3726	-0.9000	-0.9000	0.2579	0.5340
591 通信	-0.7243	-0.7207	-0.7287	-0.7068	-0.7903	0.0290	0.0835	-1.0000	-1.0000	-1.0000	-1.0000	-1.0000	0.0000	0.0000
592 放送	-1.0000	-1.0000	-1.0000	-1.0000	-1.0000	0.0000	0.0000	-0.0406	-0.0715	-0.0736	-0.1000	-0.0923	0.0206	0.0594
593 情報サービス	-0.9592	-0.9589	-0.9590	-0.9576	-0.9667	0.0033	0.0092	-0.9967	-0.9967	-0.9967	-0.9967	-0.9969	0.0001	0.0002
594 インターネット附随サービス	-1.0000	-1.0000	-1.0000	-1.0000	-1.0000	0.0000	0.0000	-0.6836	-0.6903	-0.6940	-0.6510	-0.8242	0.0598	0.1733
595 映像・音声・文字情報制作	-0.6943	-0.6966	-0.7066	-0.6218	-0.7558	0.0429	0.1341	-0.4464	-0.4319	-0.4470	-0.2020	-0.3015	0.0984	0.2450
631 教育	-0.1118	-0.1139	-0.1147	-0.1119	-0.1048	0.0035	0.0098	-0.4912	-0.4896	-0.4899	-0.4897	-0.4906	0.0006	0.0016
632 研究	-0.7336	-0.7340	-0.7333	-0.7096	-0.9082	0.0728	0.1986	-0.2252	-0.3989	-0.4633	-0.9000	-0.2486	0.2434	0.6748
641 医療	-0.0947	-0.0944	-0.0946	-0.0726	-0.0909	0.0085	0.0221	-0.2720	-0.2727	-0.2759	-0.2572	-0.2741	0.0067	0.0186
642 保健衛生	-0.0017	-0.0017	-0.0017	-0.0017	-0.0017	0.0000	0.0000	-0.1424	-0.1881	-0.1780	-0.0017	-0.0417	0.0750	0.1864
659 その他の非営利団体サービス	-0.4899	-0.4913	-0.4939	-0.4630	-0.4362	0.0223	0.0577	-0.0339	-0.0082	-0.0161	-0.0058	-0.9000	0.3537	0.8942
661 物品賃貸サービス	-0.6500	-0.5057	-0.5500	-0.1757	-0.6771	0.1794	0.5013	-0.6481	-0.6074	-0.6167	-0.3014	-0.7804	0.1574	0.4789
662 広告	-0.4498	-0.5115	-0.4965	-0.9000	-0.9034	0.2047	0.4536	-1.0000	-1.0000	-1.0000	-1.0000	-1.0000	0.0000	0.0000
663 自動車・機械修理	-0.9000	-0.9000	-0.9000	-0.9000	-0.9000	0.0000	0.0000	-0.4363	-0.3829	-0.4004	-0.9000	-0.9000	0.2423	0.5171
669 その他の対事業所サービス	-0.2943	-0.0878	-0.1649	-0.9000	-0.4970	0.2908	0.8122	-0.1411	-0.1564	-0.1752	-0.9000	-0.5538	0.2998	0.7589
671 宿泊業	-0.9467	-0.9206	-0.9206	-0.9215	-0.6417	0.1147	0.3050	-0.9198	-0.9234	-0.9220	-0.8853	-0.4702	0.1775	0.4532
672 飲食サービス	-0.6276	-0.4611	-0.4625	-0.4564	-0.1309	0.1620	0.4967	-0.7299	-0.7406	-0.7368	-0.6001	-0.3881	0.1361	0.3525
673 洗濯・理容・美容・浴場業	-0.2088	-0.2422	-0.2444	-0.1599	-0.1000	0.0548	0.1444	-0.1113	-0.0960	-0.1006	-0.0512	-0.1000	0.0209	0.0601
674 娯楽サービス	-0.6764	-0.6186	-0.6194	-0.6169	-0.4573	0.0737	0.2191	-0.7414	-0.7479	-0.7461	-0.6918	-0.5726	0.0670	0.1753
679 その他の対個人サービス	-0.4359	-0.4390	-0.4402	-0.4292	-0.2663	0.0680	0.1739	-0.4773	-0.4800	-0.4803	-0.4717	-0.3242	0.0613	0.1561

	宇治市							宮津市						
	SLQ	CILQ	RLQ	FLQ ($\delta = 0.3$)	EMALEX 他	標準偏差	乖離幅	SLQ	CILQ	RLQ	FLQ ($\delta = 0.3$)	EMALEX 他	標準偏差	乖離幅
011 耕種農業	-0.8565	-0.8262	-0.8360	-0.7925	-0.9234	0.0435	0.1309	-0.3305	-0.3722	-0.3479	-0.0928	-0.2709	0.1008	0.2794
012 畜産	-0.9451	-0.9012	-0.9192	-0.8128	-0.9451	0.0488	0.1322	-1.0000	-1.0000	-1.0000	-1.0000	-1.0000	0.0000	0.0000
013 農業サービス	-0.0515	-0.0515	-0.0515	-0.1000	-0.1000	0.0238	0.0485	-0.2711	-0.0259	-0.1027	-0.1000	-0.4071	0.1386	0.3812
015 林業	-0.7395	-0.7451	-0.7495	-0.7292	-0.8059	0.0269	0.0767	-0.4722	-0.4664	-0.4722	-0.9000	-0.9000	0.2105	0.4336
017 漁業	-0.9967	-0.9967	-0.9967	-0.9964	-0.9992	0.0010	0.0028	-2.2884	-0.3290	-0.3289	-0.9000	-0.9000	0.7166	1.9595
063 非金属鉱物	-0.8460	-1.2766	-1.0593	-0.4596	-0.9032	0.2697	0.8170	-0.8570	-1.2322	-1.0147	-0.0378	-0.2446	0.4583	1.1944
111 食料品	-0.6249	-0.6240	-0.6251	-0.6125	-0.9138	0.1170	0.3013	-0.8199	-0.8054	-0.8091	-0.7516	-0.9585	0.0690	0.2070
112 飲料	-0.5345	-0.5368	-0.5360	-0.5409	-0.8061	0.1076	0.2716	-0.7199	-0.7117	-0.7210	-0.6285	-0.8944	0.0868	0.2658
113 飼料・有機質肥料（別掲を除く。）・たばこ	-1.0000	-1.0000	-1.0000	-1.0000	-1.0000	0.0000	0.0000	-1.0000	-1.0000	-1.0000	-1.0000	-1.0000	0.0000	0.0000
151 繊維工業製品・化学繊維	-0.6843	-0.7077	-0.7598	-0.6047	-0.9668	0.1218	0.3621	-0.8101	-0.5019	-0.7090	-0.9000	-0.9740	0.1645	0.4721
152 衣服・その他の繊維既製品	-0.9581	-0.9570	-0.9573	-0.9531	-0.9926	0.0146	0.0395	-1.0379	-1.0865	-1.0930	-0.4965	-0.9052	0.2241	0.5964
161 木材・木製品	-0.9378	-0.9267	-0.9326	-0.8709	-0.9979	0.0403	0.1270	-0.9134	-0.8914	-0.9027	-0.6647	-0.9927	0.1100	0.3279
162 家具・装備品	-0.9550	-0.9484	-0.9506	-0.9204	-0.9916	0.0227	0.0712	-0.8987	-0.8794	-0.8854	-0.7470	-0.9896	0.0776	0.2426
163 パルプ・紙・板紙・加工紙	-1.0000	-1.0000	-1.0000	-1.0000	-1.0000	0.0000	0.0000	-1.0000	-1.0000	-1.0000	-1.0000	-1.0000	0.0000	0.0000
164 紙加工品	-0.8601	-0.8253	-0.8356	-0.7571	-0.9904	0.0764	0.2334	-0.7113	-0.7123	-0.7124	-0.5324	-0.9745	0.1413	0.4421
191 印刷・製版・製本	-0.6778	-0.5789	-0.6186	-0.1876	-0.9633	0.2485	0.7757	-0.6482	-0.5806	-0.6152	-0.9000	-0.9843	0.1640	0.4037
201 無機化学工業製品	-0.9798	-0.9640	-0.9707	-0.9298	-0.9911	0.0208	0.0614	-1.0000	-1.0000	-1.0000	-1.0000	-1.0000	0.0000	0.0000
202 石油化学基礎製品・有機化学工業製品・合成樹脂	-0.9905	-0.9706	-0.9810	-0.9388	-0.9981	0.0207	0.0593	-1.0000	-1.0000	-1.0000	-1.0000	-1.0000	0.0000	0.0000
206 医薬品	-0.9630	-0.9630	-0.9630	-0.9640	-0.9372	0.0104	0.0269	-1.0000	-1.0000	-1.0000	-1.0000	-1.0000	0.0000	0.0000
207 化学最終製品（医薬品を除く。）	-0.9469	-0.9321	-0.9371	-0.9098	-0.9715	0.0201	0.0617	-1.0000	-1.0000	-1.0000	-1.0000	-1.0000	0.0000	0.0000
211 石油製品	-0.9997	-0.9997	-0.9997	-0.9996	-0.9999	0.0001	0.0003	-1.0000	-1.0000	-1.0000	-1.0000	-1.0000	0.0000	0.0000
212 石炭製品	-0.2292	-0.4358	-0.3880	-0.9000	-0.9977	0.3023	0.7684	-0.4426	-0.4426	-0.4426	-0.9000	-0.9282	0.2311	0.4856
221 プラスチック製品	-0.7523	-0.7488	-0.7523	-0.7585	-0.8882	0.0542	0.1394	-0.8498	-0.8478	-0.8696	-0.7486	-0.9843	0.0751	0.2357
222 ゴム製品	-0.9711	-0.9635	-0.9660	-0.9391	-0.9954	0.0180	0.0563	-1.0000	-1.0000	-1.0000	-1.0000	-1.0000	0.0000	0.0000
231 なめし革・毛皮・同製品	-0.9933	-0.9932	-0.9933	-0.9929	-0.9979	0.0019	0.0050	-1.0000	-1.0000	-1.0000	-1.0000	-1.0000	0.0000	0.0000
251 ガラス・ガラス製品	-0.8251	-0.7153	-0.7620	-0.4915	-0.8721	0.1321	0.3806	-1.0000	-1.0000	-1.0000	-1.0000	-1.0000	0.0000	0.0000
252 セメント・セメント製品	-0.4109	-0.4109	-0.4109	-0.9000	-0.9072	0.2414	0.4963	-0.4164	-0.3846	-0.4151	-0.9000	-0.9580	0.2574	0.5734
253 陶磁器	-0.9712	-0.9312	-0.9618	-0.8798	-0.9920	0.0390	0.1121	-0.9029	-0.8926	-0.8950	-0.8057	-0.9910	0.0587	0.1854
259 その他の窯業・土石製品	-0.9266	-0.9205	-0.9245	-0.8883	-0.9820	0.0302	0.0937	-0.8939	-0.8616	-0.8788	-0.7803	-0.9730	0.0618	0.1928
262 鋼材	—	—	—	—	-1.0000	0.0000	—	—	—	—	—	-1.0000	0.0000	—
263 鋳鍛造品	-0.9041	-0.8801	-0.8881	-0.7434	-0.9901	0.0793	0.2467	-1.0000	-1.0000	-1.0000	-1.0000	-1.0000	0.0000	0.0000
269 その他の鉄鋼製品	-0.8371	-0.8109	-0.8229	-0.6068	-0.9927	0.1229	0.3858	—	—	—	—	-1.0000	0.0000	—
271 非鉄金属製錬・精製	-1.0000	-1.0000	-1.0000	-1.0000	-1.0000	0.0000	0.0000	-1.0000	-1.0000	-1.0000	-1.0000	-1.0000	0.0000	0.0000
272 非鉄金属加工製品	-0.9565	-0.9412	-0.9490	-0.9130	-0.9572	0.0163	0.0442	-1.0000	-1.0000	-1.0000	-1.0000	-1.0000	0.0000	0.0000
281 建設・建築用金属製品	-0.7508	-0.7504	-0.7508	-0.7261	-0.9465	0.0813	0.2204	-0.9200	-0.8738	-0.8907	-0.6472	-0.9980	0.1174	0.3508
289 その他の金属製品	-0.9028	-0.8636	-0.8780	-0.7737	-0.9814	0.0669	0.2077	-1.0000	-1.0000	-1.0000	-1.0000	-1.0000	0.0000	0.0000
291 はん用機械	-0.9693	-0.9672	-0.9682	-0.9629	-0.9709	0.0027	0.0080	-1.0000	-1.0000	-1.0000	-1.0000	-1.0000	0.0000	0.0000
301 生産用機械	-0.8140	-0.8113	-0.8126	-0.8051	-0.9043	0.0376	0.0992	-0.9206	-0.9210	-0.9249	-0.9208	-0.9717	0.0200	0.0511
311 業務用機械	-0.9840	-0.9831	-0.9834	-0.9819	-0.9626	0.0082	0.0213	-0.9968	-0.9968	-0.9968	-0.9968	-0.9953	0.0006	0.0015
321 電子デバイス	-1.0000	-1.0000	-1.0000	-1.0000	-1.0000	0.0000	0.0000	-1.0000	-1.0000	-1.0000	-1.0000	-1.0000	0.0000	0.0000
329 その他の電子部品	-0.7819	-0.7819	-0.7819	-0.8129	-0.7568	0.0178	0.0562	-1.0000	-1.0000	-1.0000	-1.0000	-1.0000	0.0000	0.0000
331 産業用電気機器	-0.9587	-0.9551	-0.9565	-0.9487	-0.9438	0.0055	0.0149	-1.0000	-1.0000	-1.0000	-1.0000	-1.0000	0.0000	0.0000
332 民生用電気機器	-0.9856	-0.9855	-0.9856	-0.9850	-0.9974	0.0048	0.0124	-1.0000	-1.0000	-1.0000	-1.0000	-1.0000	0.0000	0.0000
333 電子応用装置・電気計測器	-0.8565	-0.8548	-0.8569	-0.8553	-0.9290	0.0293	0.0743	-1.0000	-1.0000	-1.0000	-1.0000	-1.0000	0.0000	0.0000
339 その他の電気機器	-0.8380	-0.8289	-0.8361	-0.8181	-0.9479	0.0476	0.1298	-1.0000	-1.0000	-1.0000	-1.0000	-1.0000	0.0000	0.0000
341 通信機械・同関連機器	-0.9865	-0.9865	-0.9865	-0.9861	-0.9484	0.0152	0.0380	-0.9892	-0.9891	-0.9891	-0.9885	-0.9601	0.0115	0.0290
342 電子計算機・同附属装置	-0.9831	-0.9830	-0.9831	-0.9831	-0.9930	0.0040	0.0099	-1.0000	-1.0000	-1.0000	-1.0000	-1.0000	0.0000	0.0000
351 乗用車・その他の自動車・自動車部品・同附属品	-0.8490	-0.8490	-0.8490	-0.8122	-0.9273	0.0378	0.1151	-1.0000	-1.0000	-1.0000	-1.0000	-1.0000	0.0000	0.0000
353 船舶・同修理	-1.0000	-1.0000	-1.0000	-1.0000	-1.0000	0.0000	0.0000	-0.8060	-0.7052	-0.7637	-0.7084	-0.9840	0.1023	0.2788
359 その他の輸送機械・同修理	-0.8906	-0.8864	-0.8902	-0.8720	-0.9462	0.0255	0.0742	-1.0000	-1.0000	-1.0000	-1.0000	-1.0000	0.0000	0.0000
391 その他の製造工業製品	-0.8115	-0.8663	-0.8496	-0.2917	-0.0651	0.3336	0.8013	-0.9973	-0.9973	-0.9973	-0.9967	-0.9981	0.0004	0.0014
461 電力	-0.6630	-0.6434	-0.6551	-0.6036	-0.8541	0.0875	0.2504	-0.2690	-0.2522	-0.2681	-0.9000	-0.9000	0.3121	0.6478
462 ガス・熱供給	-1.0000	-1.0000	-1.0000	-1.0000	-1.0000	0.0000	0.0000	-1.0000	-1.0000	-1.0000	-1.0000	-1.0000	0.0000	0.0000
471 水道	-0.0542	-0.0878	-0.0021	-0.1000	-0.0795	0.0347	0.0979	-0.0508	-0.0451	-0.0484	-0.1000	-0.1000	0.0255	0.0549
481 廃棄物処理	-0.3910	-0.2698	-0.3084	-0.0585	-0.4195	0.1275	0.3610	-0.4170	-0.1781	-0.2690	-0.1000	-0.4442	0.1331	0.3442
511 商業	-0.6763	-0.6283	-0.6425	-0.5677	-0.6492	0.0361	0.1086	-0.3742	-0.3148	-0.3329	-0.1756	-0.3156	0.0671	0.1986
531 金融・保険	-0.4354	-0.4057	-0.4213	-0.3179	-0.5360	0.0697	0.2181	-0.2060	-0.2004	-0.2054	-0.9000	-0.9000	0.3410	0.6996
551 不動産仲介及び賃貸	-0.0885	-0.0755	-0.0793	-0.1000	-0.0728	0.0099	0.0272	-0.0764	-0.0524	-0.0592	-0.1000	-0.1000	0.0199	0.0476
552 住宅賃貸料	-0.0003	-0.0003	-0.0003	-0.0001	-0.0001	0.0001	0.0002	-0.0004	-0.0004	-0.0004	-0.0001	-0.0001	0.0001	0.0002
571 鉄道輸送	-0.7543	-0.7490	-0.7503	-0.7356	-0.7262	0.0105	0.0280	-0.1676	-0.1664	-0.1677	-0.9000	-0.9000	0.3590	0.7336
572 道路輸送（自家輸送を除く。）	-0.7165	-0.6841	-0.6937	-0.6099	-0.7229	0.0404	0.1130	-0.6086	-0.5733	-0.5845	-0.4215	-0.6667	0.0814	0.2452
574 水運	-0.8027	-0.7915	-0.8035	-0.7457	-0.8923	0.0476	0.1466	-0.3677	-0.3677	-0.3677	-0.9000	-0.9000	0.2608	0.5323
575 航空輸送	-1.0000	-1.0000	-1.0000	-1.0000	-1.0000	0.0000	0.0000	-1.0000	-1.0000	-1.0000	-1.0000	-1.0000	0.0000	0.0000
576 貨物利用運送	-1.0000	-1.0000	-1.0000	-1.0000	-1.0000	0.0000	0.0000	-1.0000	-1.0000	-1.0000	-1.0000	-1.0000	0.0000	0.0000
577 倉庫	-0.9941	-0.9934	-0.9937	-0.9913	-0.9469	0.0185	0.0472	-1.0000	-1.0000	-1.0000	-1.0000	-1.0000	0.0000	0.0000
578 運輸附帯サービス	-0.5679	-0.5532	-0.5587	-0.5449	-0.4040	0.0613	0.1639	-0.8929	-0.8717	-0.8767	-0.8618	-0.9270	0.0228	0.0652
579 郵便・信書便	-0.2480	-0.0137	-0.0893	-0.9000	-0.1898	0.3164	0.8863	-0.4691	-0.3673	-0.4147	-0.9000	-0.9000	0.2388	0.5327
591 通信	-0.3874	-0.3860	-0.3872	-0.9000	-0.9000	0.2514	0.5140	-1.0000	-1.0000	-1.0000	-1.0000	-1.0000	0.0000	0.0000
592 放送	-0.7953	-0.7964	-0.7966	-0.7900	-0.8278	0.0135	0.0378	-1.0000	-1.0000	-1.0000	-1.0000	-1.0000	0.0000	0.0000
593 情報サービス	-0.9482	-0.9476	-0.9478	-0.9456	-0.9502	0.0015	0.0046	-0.9137	-0.9091	-0.9104	-0.9020	-0.9589	0.0204	0.0570
594 インターネット附随サービス	-1.0000	-1.0000	-1.0000	-1.0000	-1.0000	0.0000	0.0000	-1.0000	-1.0000	-1.0000	-1.0000	-1.0000	0.0000	0.0000
595 映像・音声・文字情報制作	-0.5334	-0.4296	-0.4660	-0.2925	-0.2649	0.1027	0.2684	-0.7039	-0.7059	-0.7091	-0.5925	-0.8093	0.0686	0.2167
631 教育	-0.3983	-0.3946	-0.3956	-0.3949	-0.3957	0.0013	0.0037	-0.1614	-0.1548	-0.1564	-0.1572	-0.1565	0.0022	0.0066
632 研究	-0.4445	-0.3799	-0.4254	-0.9000	-0.9000	0.2378	0.5201	-0.2850	-0.2635	1.4400	-0.9000	-0.9000	0.8578	2.3400
641 医療	-0.0830	-0.0831	-0.0831	-0.1000	-0.1000	0.0083	0.0170	-0.6615	-0.6618	-0.6641	-0.6582	-0.6637	0.0021	0.0059
642 保健衛生	-0.2316	-0.2091	-0.2170	-0.0017	-0.1433	0.0850	0.2299	-0.0636	-0.1028	-0.0957	-0.0017	-0.0017	0.0440	0.1011
659 その他の非営利団体サービス	-0.6584	-0.6524	-0.6542	-0.6446	-0.6258	0.0115	0.0325	-0.1786	-0.1003	-0.1203	-0.0726	-0.0503	0.0441	0.1283
661 物品賃貸サービス	-0.6654	-0.6033	-0.6232	-0.3893	-0.7192	0.1126	0.3299	-0.6649	-0.6032	-0.6218	-0.3254	-0.8289	0.1625	0.5035
662 広告	-0.6297	-0.5724	-0.5859	-0.1122	-0.9882	0.2786	0.8760	-0.6361	-0.3605	-0.4669	-0.9000	-0.7814	0.1975	0.5395
663 自動車・機械修理	-0.4525	-0.4109	-0.4293	-0.9000	-0.9000	0.2302	0.4891	-0.4645	-0.3944	-0.4148	-0.9000	-0.0781	0.2628	0.8219
669 その他の対事業所サービス	-0.3750	-0.2609	-0.3103	-0.9000	-0.6572	0.2423	0.6391	-0.2540	-0.0370	-0.1279	-0.9000	-0.6560	0.3294	0.8630
671 宿泊業	-0.9899	-0.9903	-0.9902	-0.9858	-0.9356	0.0215	0.0547	-0.5863	-0.6011	-0.5959	-0.5304	-0.9000	0.1311	0.3696
672 飲食サービス	-0.6671	-0.6768	-0.6733	-0.5439	-0.2577	0.1610	0.4191	-0.7059	-0.7142	-0.7116	-0.5298	-0.3306	0.1511	0.3835
673 洗濯・理容・美容・浴場業	-0.2552	-0.2442	-0.2528	-0.2233	-0.0422	0.0815	0.2130	-0.2566	-0.2170	-0.2350	-0.1927	-0.1078	0.0515	0.1488
674 娯楽サービス	-0.5876	-0.5856	-0.5874	-0.5118	-0.3243	0.1017	0.2632	-0.4144	-0.4224	-0.4194	-0.2819	-0.0171	0.1562	0.4053
679 その他の対個人サービス	-0.1556	-0.1528	-0.1545	-0.1553	-0.1000	0.0218	0.0556	-0.4011	-0.3992	-0.4012	-0.3874	-0.2331	0.0659	0.1681

	亀　岡　市							城　陽　市						
	SLQ	CILQ	RLQ	FLQ ($\delta = 0.3$)	EMALEX 他	標準偏差	乖離幅	SLQ	CILQ	RLQ	FLQ ($\delta = 0.3$)	EMALEX 他	標準偏差	乖離幅
011　耕種農業	-0.6877	-0.6795	-0.6876	-0.6637	-0.6871	0.0092	0.0240	-0.8298	-0.7271	-0.7741	-0.6100	-0.8295	0.0816	0.2198
012　畜産	-0.1449	-0.1449	-0.1449	-0.1469	-0.1449	0.0008	0.0020	-0.9176	-0.8855	-0.8965	-0.8241	-0.9667	0.0463	0.1426
013　農業サービス	-0.0595	-0.0512	-0.0592	-0.1000	-0.1000	0.0215	0.0488	-0.0882	-0.0870	-0.0878	-0.1000	-0.1000	0.0061	0.0130
015　林業	-0.6448	-0.4876	-0.6021	-0.2794	-0.6446	0.1386	0.3653	-0.9683	-0.9660	-0.9667	-0.9648	-0.9939	0.0110	0.0291
017　漁業	-0.9930	-0.9931	-0.9931	-0.9926	-0.9965	0.0014	0.0039	-0.9979	-0.9979	-0.9979	-0.9978	-0.9991	0.0005	0.0012
063　非金属鉱物	—	—	—	0.0000	-1.0000	0.5000	—	-1.0351	-0.1795	-0.1796	-0.9000	-0.9000	0.3782	0.8556
111　食料品	-0.8532	-0.8523	-0.8525	-0.8276	-0.9663	0.0489	0.1386	-0.8217	-0.8077	-0.8154	-0.7831	-0.9590	0.0622	0.1759
112　飲料	-0.7687	-0.7745	-0.7758	-0.7326	-0.9072	0.0598	0.1745	-0.1700	-0.1769	-0.1665	-0.1460	-0.6056	0.1766	0.4596
113　飼料・有機質肥料（別掲を除く。）・たばこ	-0.8631	-0.7751	-0.7791	-0.7643	-0.8740	0.0473	0.1097	-1.0000	-1.0000	-1.0000	-1.0000	-1.0000	0.0000	0.0000
151　繊維工業製品・化学繊維	-0.6289	-0.6514	-0.7149	-0.3928	-0.9494	0.1783	0.5565	-0.5880	-0.5317	-0.5549	-0.2963	-0.8476	0.1754	0.5513
152　衣服・その他の繊維既製品	-0.9299	-0.9270	-0.9278	-0.9173	-0.9863	0.0247	0.0689	-0.9567	-0.9564	-0.9565	-0.9524	-0.9920	0.0147	0.0396
161　木材・木製品	-0.4175	-0.4310	-0.4175	-0.4175	-0.8649	0.1777	0.4474	-0.4168	-0.4285	-0.4151	-0.4001	-0.8620	0.1790	0.4619
162　家具・装備品	-0.8465	-0.8256	-0.8342	-0.7102	-0.9639	0.0805	0.2537	-0.9309	-0.9300	-0.9303	-0.9000	-0.9922	0.0302	0.0922
163　パルプ・紙・板紙・加工紙	-0.9226	-0.9289	-0.9310	-0.8300	-0.9950	0.0528	0.1650	-1.0000	-1.0000	-1.0000	-1.0000	-1.0000	0.0000	0.0000
164　紙加工品	-0.5487	-0.4876	-0.5105	-0.2541	-0.9162	0.2130	0.6621	-0.8245	-0.7392	-0.7660	-0.6092	-0.9846	0.1223	0.3754
191　印刷・製版・製本	-0.3861	-0.3681	-0.3850	-0.9000	-0.8049	0.2336	0.5319	-0.4649	-0.4286	-0.4488	-0.9000	-0.8586	0.2123	0.4714
201　無機化学工業製品	-1.0000	-1.0000	-1.0000	-1.0000	-1.0000	0.0000	0.0000	-1.0000	-1.0000	-1.0000	-1.0000	-1.0000	0.0000	0.0000
202　石油化学基礎製品・有機化学工業製品・合成樹脂	-1.0000	-1.0000	-1.0000	-1.0000	-1.0000	0.0000	0.0000	-1.0000	-1.0000	-1.0000	-1.0000	-1.0000	0.0000	0.0000
206　医薬品	-0.9868	-0.9865	-0.9865	-0.9752	-0.9775	0.0051	0.0115	-1.0000	-1.0000	-1.0000	-1.0000	-1.0000	0.0000	0.0000
207　化学最終製品（医薬品を除く。）	-0.9773	-0.9764	-0.9770	-0.9725	-0.9936	0.0073	0.0211	-0.9320	-0.9205	-0.9252	-0.8919	-0.9635	0.0230	0.0716
211　石油製品	-1.0000	-1.0000	-1.0000	-1.0000	-1.0000	0.0000	0.0000	-1.0000	-1.0000	-1.0000	-1.0000	-1.0000	0.0000	0.0000
212　石炭製品	-1.0000	-1.0000	-1.0000	0.0000	-1.0000	0.4000	1.0000	-1.0000	-1.0000	-1.0000	0.0000	-1.0000	0.4000	1.0000
221　プラスチック製品	-0.9335	-0.9116	-0.9220	-0.8559	-0.9700	0.0370	0.1141	-0.9471	-0.9269	-0.9395	-0.8980	-0.9761	0.0255	0.0781
222　ゴム製品	-1.0000	-1.0000	-1.0000	-1.0000	-1.0000	0.0000	0.0000	-1.0000	-1.0000	-1.0000	-1.0000	-1.0000	0.0000	0.0000
231　なめし革・毛皮・同製品	-0.9842	-0.9842	-0.9843	-0.9833	-0.9945	0.0042	0.0112	-0.9913	-0.9913	-0.9913	-0.9909	-0.9970	0.0023	0.0061
251　ガラス・ガラス製品	-0.8860	-0.8762	-0.8871	-0.8117	-0.9955	0.0591	0.1837	-0.8162	-0.6953	-0.7655	-0.3520	-0.9652	0.2037	0.6132
252　セメント・セメント製品	-0.1785	-0.1784	-0.1785	-0.9000	-0.9409	0.3637	0.7625	-0.3845	-0.3845	-0.3845	-0.9000	-0.8964	0.2517	0.5155
253　陶磁器	-0.9764	-0.9478	-0.9600	-0.8805	-0.9937	0.0388	0.1132	-0.9490	-0.9587	-0.9562	-0.9133	-0.9945	0.0259	0.0812
259　その他の窯業・土石製品	-0.8730	-0.8445	-0.8595	-0.7635	-0.8922	0.0444	0.1287	-0.5887	-0.5809	-0.5887	-0.6545	-0.6508	0.0328	0.0737
262　鋼材	—	—	—	—	-1.0000	0.0000	—	-0.8546	-0.8491	-0.8546	-0.8425	-0.9769	0.0509	0.1344
263　鋳鍛造品	-1.0000	-1.0000	-1.0000	-1.0000	-1.0000	0.0000	0.0000	-1.0000	-1.0000	-1.0000	-1.0000	-1.0000	0.0000	0.0000
269　その他の鉄鋼製品	-0.8850	-0.7940	-0.8295	-0.4773	-0.9920	0.1727	0.5148	-0.7980	-0.7609	-0.7761	-0.4176	-0.9848	0.1837	0.5672
271　非鉄金属製錬・精製	-2.5701	-2.5490	-2.4999	-1.1230	-0.9712	0.7331	1.5989	-1.0000	-1.0000	-1.0000	-1.0000	-1.0000	0.0000	0.0000
272　非鉄金属加工製品	-11.2268	-0.9159	-0.9280	-0.8803	-0.9310	4.1252	10.3465	-0.9597	-0.9468	-0.9518	-0.9040	-0.9745	0.0236	0.0704
281　建設・建築用金属製品	-0.8282	-0.8219	-0.8279	-0.6664	-0.9631	0.0940	0.2967	-0.7578	-0.7578	-0.7578	-0.6374	-0.9480	0.0997	0.3106
289　その他の金属製品	-0.6548	-0.6313	-0.6545	-0.5910	-0.8643	0.0955	0.2734	-0.9045	-0.8205	-0.8525	-0.6540	-0.9694	0.1059	0.3154
291　はん用機械	-0.9828	-0.9824	-0.9825	-0.9790	-0.9819	0.0014	0.0038	-0.9933	-0.9930	-0.9932	-0.9923	-0.9942	0.0006	0.0019
301　生産用機械	-0.8700	-0.8702	-0.8720	-0.8574	-0.9350	0.0276	0.0777	-0.7795	-0.7764	-0.7776	-0.7655	-0.8866	0.0450	0.1211
311　業務用機械	-0.9445	-0.9463	-0.9462	-0.9419	-0.8670	0.0311	0.0792	-0.9738	-0.9739	-0.9740	-0.9729	-0.9432	0.0122	0.0308
321　電子デバイス	-0.8378	-0.7835	-0.7863	-0.5959	-0.8944	0.1004	0.2984	-0.9576	-0.8051	-0.8932	-0.6055	-0.9859	0.1369	0.3803
329　その他の電子部品	-0.8649	-0.8630	-0.8649	-0.8684	-0.8493	0.0066	0.0191	-0.9687	-0.9241	-0.9463	-0.8508	-0.9783	0.0455	0.1275
331　産業用電気機器	-0.9393	-0.9402	-0.9411	-0.9293	-0.9184	0.0087	0.0227	-0.9565	-0.9508	-0.9533	-0.9486	-0.9458	0.0037	0.0107
332　民生用電気機器	-0.9442	-0.9443	-0.9443	-0.9435	-0.9896	0.0182	0.0461	-1.0000	-1.0000	-1.0000	-1.0000	-1.0000	0.0000	0.0000
333　電子応用装置・電気計測器	-0.9654	-0.9655	-0.9657	-0.9654	-0.9838	0.0073	0.0185	-0.6225	-0.6530	-0.6225	-0.4398	-0.5855	0.0755	0.2131
339　その他の電気機器	-0.4312	-0.4425	-0.4123	-0.3074	-0.6463	0.1102	0.3390	-0.8365	-0.8300	-0.8360	-0.8103	-0.9487	0.0491	0.1384
341　通信機械・同関連機器	-0.9898	-0.9898	-0.9898	-0.9895	-0.9612	0.0114	0.0286	-1.8372	-1.8264	-1.7659	-0.8961	-0.5596	0.5412	1.2776
342　電子計算機・同附属装置	-0.9964	-0.9964	-0.9964	-0.9964	-0.9985	0.0008	0.0021	-0.9916	-0.9916	-0.9917	-0.9917	-0.9965	0.0020	0.0049
351　乗用車・その他の自動車・自動車部品・同附属品	-0.8633	-0.8648	-0.8769	-0.8324	-0.9434	0.0367	0.1110	-0.9670	-0.9672	-0.9692	-0.9668	-0.9862	0.0075	0.0194
353　船舶・同修理	-0.9649	-0.9646	-0.9653	-0.9646	-0.9916	0.0107	0.0270	-1.0000	-1.0000	-1.0000	-1.0000	-1.0000	0.0000	0.0000
359　その他の輸送機械・同修理	-0.9685	-0.9694	-0.9701	-0.9680	-0.9878	0.0076	0.0198	-0.8339	-0.8338	-0.8339	-0.7983	-0.9130	0.0378	0.1147
391　その他の製造工業製品	-0.9915	-0.9914	-0.9915	-0.9899	-0.9924	0.0008	0.0025	-0.9982	-0.9981	-0.9982	-0.9979	-0.9986	0.0002	0.0006
461　電力	-0.1545	-0.1019	-0.1312	-0.9000	-0.3700	0.2996	0.7981	-1.0000	-1.0000	-1.0000	-1.0000	-1.0000	0.0000	0.0000
462　ガス・熱供給	-1.0000	-1.0000	-1.0000	-1.0000	-1.0000	0.0000	0.0000	-1.0000	-1.0000	-1.0000	-1.0000	-1.0000	0.0000	0.0000
471　水道	-0.0730	-0.0713	-0.0722	-0.1000	-0.1000	0.0136	0.0287	-0.2105	-0.1446	-0.1684	-0.1000	-0.2682	0.0574	0.1682
481　廃棄物処理	-0.0768	-0.0759	-0.0765	-0.1000	-0.1000	0.0116	0.0241	-0.0776	-0.0763	-0.0772	-0.1000	-0.1000	0.0113	0.0237
511　商業	-0.6059	-0.5836	-0.5911	-0.5142	-0.5694	0.0316	0.0917	-0.6520	-0.6169	-0.6267	-0.5620	-0.6190	0.0294	0.0900
531　金融・保険	-0.4416	-0.4173	-0.4309	-0.3232	-0.5542	0.0736	0.2311	-0.5195	-0.4789	-0.4952	-0.4053	-0.6178	0.0688	0.2125
551　不動産仲介及び賃貸	-0.0859	-0.0871	-0.0880	-0.1000	-0.4128	0.1291	0.3269	-0.0832	-0.0799	-0.0816	-0.1000	-0.1148	0.0135	0.0349
552　住宅賃貸料	-0.0002	-0.0002	-0.0002	-0.0001	-0.0001	0.0000	0.0000	-0.0002	-0.0002	-0.0002	-0.0001	-0.0001	0.0001	0.0001
571　鉄道輸送	-0.6323	-0.6365	-0.6353	-0.6061	-0.5541	0.0314	0.0824	-0.9207	-0.9206	-0.9206	-0.9189	-0.9131	0.0029	0.0076
572　道路輸送（自家輸送を除く。）	-0.6291	-0.6139	-0.6183	-0.5037	-0.6055	0.0458	0.1255	-0.7191	-0.6990	-0.7046	-0.6361	-0.7228	0.0314	0.0867
574　水運	-0.4450	-0.4450	-0.4450	-0.9000	-0.1526	0.2397	0.7474	-1.0000	-1.0000	-1.0000	-1.0000	-1.0000	0.0000	0.0000
575　航空輸送	-1.0000	-1.0000	-1.0000	-1.0000	-1.0000	0.0000	0.0000	-1.0000	-1.0000	-1.0000	-1.0000	-1.0000	0.0000	0.0000
576　貨物利用運送	-0.9850	-0.9850	-0.9850	-0.9834	-0.9669	0.0071	0.0181	-1.0000	-1.0000	-1.0000	-1.0000	-1.0000	0.0000	0.0000
577　倉庫	-0.9962	-0.9962	-0.9962	-0.9954	-0.9745	0.0086	0.0217	-0.9759	-0.9716	-0.9743	-0.9635	-0.5013	0.1881	0.4746
578　運輸附帯サービス	-0.8084	-0.8081	-0.8079	-0.7881	-0.7789	0.0124	0.0294	-0.7268	-0.7281	-0.7291	-0.7091	-0.6417	0.0335	0.0874
579　郵便・信書便	-0.4108	-0.3879	-0.3965	-0.9000	-0.9000	0.2458	0.5121	-0.4404	-0.4165	-0.4234	-0.9000	-0.9000	0.2320	0.4835
591　通信	-0.9117	-0.9119	-0.9127	-0.9099	-0.9295	0.0072	0.0196	-0.8210	-0.8220	-0.8250	-0.8146	-0.8506	0.0124	0.0360
592　放送	-1.0000	-1.0000	-1.0000	-1.0000	-1.0000	0.0000	0.0000	-1.0000	-1.0000	-1.0000	-1.0000	-1.0000	0.0000	0.0000
593　情報サービス	-0.9724	-0.9726	-0.9726	-0.9720	-0.9744	0.0008	0.0024	-0.8931	-0.8925	-0.8928	-0.8830	-0.8887	0.0038	0.0100
594　インターネット附随サービス	-1.0000	-1.0000	-1.0000	-1.0000	-1.0000	0.0000	0.0000	-0.5190	-0.5346	-0.5414	-0.4337	-0.6645	0.0738	0.2308
595　映像・音声・文字情報制作	-0.8267	-0.8368	-0.8357	-0.8079	-0.8690	0.0198	0.0611	-0.9661	-0.9665	-0.9664	-0.9644	-0.9778	0.0048	0.0134
631　教育	-0.3469	-0.3460	-0.3463	-0.3469	-0.3432	0.0014	0.0037	-0.4823	-0.4822	-0.4823	-0.4828	-0.4796	0.0012	0.0033
632　研究	-0.2612	-0.2063	-0.2225	-0.9000	-0.5896	0.2712	0.6937	-0.9434	-0.9429	-0.9429	-0.9413	-0.9871	0.0178	0.0458
641　医療	-0.2722	-0.2725	-0.2759	-0.2601	-0.2751	0.0057	0.0158	-0.2242	-0.2247	-0.2260	-0.2083	-0.2238	0.0066	0.0177
642　保健衛生	-0.2359	-0.2759	-0.2652	-0.0017	-0.2136	0.1008	0.2742	-0.0013	-0.0014	-0.0014	-0.0017	-0.0017	0.0002	0.0004
659　その他の非営利団体サービス	-0.3888	-0.3879	-0.3887	-0.9000	-0.9000	0.2506	0.5121	-0.6801	-0.6755	-0.6770	-0.6689	-0.6459	0.0124	0.0342
661　物品賃貸サービス	-0.6563	-0.6543	-0.6546	-0.4596	-0.7965	0.1074	0.3369	-0.8602	-0.8570	-0.8574	-0.8259	-0.9530	0.0430	0.1271
662　広告	-0.4016	-0.5439	-0.5167	-0.9000	-0.8907	0.2055	0.4984	-0.5288	-0.4509	-0.4720	-0.9000	-0.7529	0.1760	0.4491
663　自動車・機械修理	-0.0698	-0.0256	-0.0453	-0.9000	-0.2076	0.3314	0.8744	-0.4648	-0.4492	-0.4547	-0.3676	-0.6576	0.0959	0.2900
669　その他の対事業所サービス	-0.1497	-0.1796	-0.1970	-0.9000	-0.4967	0.2866	0.7503	-0.1889	-0.1654	-0.1957	-0.9000	-0.5181	0.2847	0.7346
671　宿泊業	-0.9426	-0.9435	-0.9430	-0.9266	-0.6378	0.1206	0.3057	-0.9787	-0.9792	-0.9790	-0.9722	-0.8650	0.0450	0.1142
672　飲食サービス	-0.7069	-0.7110	-0.7089	-0.6214	-0.3563	0.1366	0.3547	-0.6805	-0.6863	-0.6843	-0.5896	-0.2931	0.1513	0.3932
673　洗濯・理容・美容・浴場業	-0.4198	-0.4166	-0.4203	-0.3963	-0.2687	0.0585	0.1516	-0.0983	-0.0911	-0.0977	-0.0930	-0.1000	0.0034	0.0089
674　娯楽サービス	-0.3968	-0.4009	-0.3986	-0.3418	-0.0156	0.1492	0.3853	-0.3825	-0.3897	-0.3872	-0.3310	-0.9000	0.2121	0.5690
679　その他の対個人サービス	-0.2698	-0.2656	-0.2668	-0.2651	-0.0350	0.0927	0.2347	-0.1743	-0.1711	-0.1731	-0.1764	-0.1000	0.0295	0.0764

	向日市							長岡京市						
	SLQ	CILQ	RLQ	FLQ ($\delta = 0.3$)	EMALEX 他	標準偏差	乖離幅	SLQ	CILQ	RLQ	FLQ ($\delta = 0.3$)	EMALEX 他	標準偏差	乖離幅
011 耕種農業	-0.7115	-0.7130	-0.7132	-0.6645	-0.7208	0.0203	0.0564	-0.8662	-0.8469	-0.8551	-0.7907	-0.8984	0.0351	0.1077
012 畜産	-1.0000	-1.0000	-1.0000	-1.0000	-1.0000	0.0000	0.0000	-1.0000	-1.0000	-1.0000	-1.0000	-1.0000	0.0000	0.0000
013 農業サービス	-0.0814	-0.0813	-0.0814	-0.1000	-0.1000	0.0091	0.0187	-0.1491	-0.1953	-0.1918	-0.1076	-0.1963	0.0350	0.0887
015 林業	-0.9037	-0.9048	-0.9051	-0.9010	-0.9312	0.0111	0.0302	-0.7406	-0.7556	-0.7553	-0.7307	-0.8061	0.0260	0.0754
017 漁業	-1.0000	-1.0000	-1.0000	-1.0000	-1.0000	0.0000	0.0000	-1.0000	-1.0000	-1.0000	-1.0000	-1.0000	0.0000	0.0000
063 非金属鉱物	—	—	—	0.0000	-1.0000	0.5000	—	—	—	—	0.0000	-1.0000	0.5000	—
111 食料品	-0.9861	-0.9863	-0.9863	-0.9849	-0.9970	0.0045	0.0121	-0.8353	-0.8326	-0.8407	-0.8076	-0.9682	0.0568	0.1606
112 飲料	-1.0000	-1.0000	-1.0000	-1.0000	-1.0000	0.0000	0.0000	-0.2120	-0.2204	-0.2180	-0.2621	-0.6702	0.1777	0.4582
113 飼料・有機質肥料（別掲を除く。）・たばこ	-1.0000	-1.0000	-1.0000	-1.0000	-1.0000	0.0000	0.0000	-1.0000	-1.0000	-1.0000	-1.0000	-1.0000	0.0000	0.0000
151 繊維工業製品・化学繊維	-0.5855	-0.6537	-0.7201	-0.4878	-0.9550	0.1573	0.4672	-0.6865	-0.7230	-0.7678	-0.6368	-0.9653	0.1132	0.3286
152 衣服・その他の繊維既製品	-0.9659	-0.9656	-0.9657	-0.9629	-0.9939	0.0116	0.0310	-0.9859	-0.9859	-0.9859	-0.9850	-0.9978	0.0049	0.0128
161 木材・木製品	-0.9168	-0.8942	-0.9039	-0.7036	-0.9887	0.0949	0.2850	-0.8946	-0.8990	-0.9018	-0.7681	-0.9909	0.0711	0.2228
162 家具・装備品	-0.8895	-0.8742	-0.8793	-0.7534	-0.9797	0.0721	0.2263	-0.9313	-0.9262	-0.9271	-0.8944	-0.9908	0.0313	0.0964
163 パルプ・紙・板紙・加工紙	-0.9114	-0.7939	-0.8895	-0.6184	-0.9750	0.1241	0.3566	-0.5153	-0.5020	-0.5146	-0.5701	-0.8634	0.1372	0.3614
164 紙加工品	-0.1922	-0.1927	-0.1925	-0.9000	-0.2971	0.2756	0.7078	-0.3991	-0.2524	-0.3759	-0.0484	-0.8881	0.2771	0.8397
191 印刷・製版・製本	-0.7201	-0.7147	-0.7210	-0.2628	-0.9891	0.2341	0.7263	-0.2814	-0.2256	-0.2890	-0.9000	-0.9886	0.3345	0.7630
201 無機化学工業製品	-1.0000	-1.0000	-1.0000	-1.0000	-1.0000	0.0000	0.0000	-0.9767	-0.9424	-0.9597	-0.8885	-0.9823	0.0337	0.0938
202 石油化学基礎製品・有機化学工業製品・合成樹脂	-1.0000	-1.0000	-1.0000	-1.0000	-1.0000	0.0000	0.0000	-0.9707	-0.9398	-0.9512	-0.8782	-0.9873	0.0374	0.1091
206 医薬品	-0.9765	-0.9765	-0.9765	-0.9683	-0.9601	0.0066	0.0164	-1.0000	-1.0000	-1.0000	-1.0000	-1.0000	0.0000	0.0000
207 化学最終製品（医薬品を除く。）	-0.8833	-0.8771	-0.8807	-0.8462	-0.9375	0.0295	0.0914	-0.9136	-0.8881	-0.8985	-0.8582	-0.9536	0.0314	0.0954
211 石油製品	-1.0000	-1.0000	-1.0000	-1.0000	-1.0000	0.0000	0.0000	-1.0000	-1.0000	-1.0000	-1.0000	-1.0000	0.0000	0.0000
212 石炭製品	-1.0000	-1.0000	-1.0000	0.0000	-1.0000	0.4000	1.0000	-0.2055	-0.2020	-0.2055	-0.9000	-0.7795	0.3136	0.6980
221 プラスチック製品	-0.8138	-0.7922	-0.8031	-0.6615	-0.9159	0.0811	0.2544	-0.9332	-0.8598	-0.8923	-0.7382	-0.9815	0.0822	0.2433
222 ゴム製品	-1.0000	-1.0000	-1.0000	-1.0000	-1.0000	0.0000	0.0000	-0.9837	-0.9584	-0.9688	-0.9258	-0.9973	0.0244	0.0715
231 なめし革・毛皮・同製品	-0.9856	-0.9855	-0.9856	-0.9848	-0.9950	0.0038	0.0101	-1.0000	-1.0000	-1.0000	-1.0000	-1.0000	0.0000	0.0000
251 ガラス・ガラス製品	-1.0000	-1.0000	-1.0000	-1.0000	-1.0000	0.0000	0.0000	-1.0000	-1.0000	-1.0000	-1.0000	-1.0000	0.0000	0.0000
252 セメント・セメント製品	-1.0000	-1.0000	-1.0000	-1.0000	-1.0000	0.0000	0.0000	-0.2718	-0.4351	-0.4439	-0.9000	-0.9926	0.2839	0.7207
253 陶磁器	-1.0000	-1.0000	-1.0000	-1.0000	-1.0000	0.0000	0.0000	-0.9871	-0.9819	-0.9832	-0.9739	-0.9997	0.0085	0.0259
259 その他の窯業・土石製品	-0.9030	-0.9000	-0.9045	-0.8445	-0.9679	0.0391	0.1233	-0.9640	-0.9228	-0.9386	-0.8842	-0.9940	0.0372	0.1098
262 鋼材	—	—	—	—	-1.0000	0.0000	—	—	—	—	—	-1.0000	0.0000	—
263 鋳鍛造品	-1.0000	-1.0000	-1.0000	-1.0000	-1.0000	0.0000	0.0000	-1.0000	-1.0000	-1.0000	-1.0000	-1.0000	0.0000	0.0000
269 その他の鉄鋼製品	-0.4138	-0.4138	-0.4138	-0.1426	-0.8857	0.2401	0.7431	-0.9353	-0.8235	-0.8685	-0.5417	-0.9979	0.1574	0.4563
271 非鉄金属製錬・精製	-1.0000	-1.0000	-1.0000	-1.0000	-1.0000	0.0000	0.0000	-1.0000	-1.0000	-1.0000	0.0000	-1.0000	0.4000	1.0000
272 非鉄金属加工製品	-0.9411	-0.9427	-0.9447	-0.8868	-0.9835	0.0308	0.0966	-0.9895	-0.9852	-0.9865	-0.9822	-0.9984	0.0055	0.0162
281 建設・建築用金属製品	-0.8871	-0.8666	-0.8731	-0.6190	-0.9867	0.1218	0.3677	-0.7039	-0.6975	-0.7003	-0.6589	-0.9364	0.0998	0.2775
289 その他の金属製品	-0.8007	-0.7606	-0.7749	-0.4969	-0.9216	0.1392	0.4247	-0.9235	-0.8491	-0.8768	-0.7229	-0.9818	0.0866	0.2589
291 はん用機械	-0.9745	-0.9730	-0.9742	-0.9673	-0.9826	0.0049	0.0153	-0.8204	-0.8102	-0.8204	-0.8203	-0.8114	0.0047	0.0102
301 生産用機械	-0.5750	-0.5745	-0.5750	-0.4892	-0.7815	0.0971	0.2923	-0.8986	-0.8856	-0.8893	-0.8769	-0.9486	0.0254	0.0717
311 業務用機械	-0.9910	-0.9910	-0.9911	-0.9906	-0.9852	0.0023	0.0058	-0.9977	-0.9977	-0.9977	-0.9977	-0.9958	0.0008	0.0020
321 電子デバイス	-1.0000	-1.0000	-1.0000	-1.0000	-1.0000	0.0000	0.0000	-0.6846	-0.7563	-0.7143	-0.4703	-0.7140	0.1014	0.2860
329 その他の電子部品	-0.8205	-0.8172	-0.8196	-0.7457	-0.7998	0.0284	0.0747	-0.9910	-0.9286	-0.9726	-0.8498	-0.9899	0.0533	0.1412
331 産業用電気機器	-0.9266	-0.9242	-0.9280	-0.9155	-0.9209	0.0045	0.0125	-0.9257	-0.9127	-0.9203	-0.9145	-0.8925	0.0113	0.0332
332 民生用電気機器	-1.0000	-1.0000	-1.0000	-1.0000	-1.0000	0.0000	0.0000	-0.8317	-0.8323	-0.8323	-0.8303	-0.9686	0.0548	0.1383
333 電子応用装置・電気計測器	-0.8508	-0.8509	-0.8549	-0.8518	-0.9340	0.0328	0.0832	-0.8296	-0.8165	-0.8198	-0.8165	-0.9121	0.0369	0.0955
339 その他の電気機器	-0.6833	-0.6771	-0.6889	-0.6447	-0.8801	0.0840	0.2353	-0.9480	-0.8966	-0.9145	-0.8887	-0.9926	0.0382	0.1039
341 通信機械・同関連機器	-1.0000	-1.0000	-1.0000	-1.0000	-1.0000	0.0000	0.0000	-3.4636	-3.4314	-3.3210	-8.0095	-0.1244	1.4565	3.3393
342 電子計算機・同附属装置	-1.9048	-1.9122	-1.7281	-0.8897	-0.9515	0.4597	1.0226	-0.9782	-0.9781	-0.9781	-0.9782	-0.9909	0.0051	0.0128
351 乗用車・その他の自動車・自動車部品・同附属品	-1.0000	-1.0000	-1.0000	-1.0000	-1.0000	0.0000	0.0000	-0.9177	-0.8957	-0.9103	-0.8802	-0.9698	0.0304	0.0896
353 船舶・同修理	-1.0000	-1.0000	-1.0000	-1.0000	-1.0000	0.0000	0.0000	-1.0000	-1.0000	-1.0000	-1.0000	-1.0000	0.0000	0.0000
359 その他の輸送機械・同修理	-1.0000	-1.0000	-1.0000	-1.0000	-1.0000	0.0000	0.0000	-0.5244	-0.5244	-0.5244	-0.5688	-0.7508	0.0878	0.2263
391 その他の製造工業製品	-0.9987	-0.9987	-0.9987	-0.9985	-0.9989	0.0001	0.0004	-0.9883	-0.9876	-0.9877	-0.9848	-0.9892	0.0015	0.0043
461 電力	-1.0000	-1.0000	-1.0000	-1.0000	-1.0000	0.0000	0.0000	-0.2927	-0.0563	-0.1352	-0.9000	-0.5166	0.3038	0.8437
462 ガス・熱供給	-1.0000	-1.0000	-1.0000	-1.0000	-1.0000	0.0000	0.0000	-1.0000	-1.0000	-1.0000	-1.0000	-1.0000	0.0000	0.0000
471 水道	-0.2037	-0.1603	-0.1795	-0.1000	-0.2769	0.0577	0.1769	-0.0656	-0.0610	-0.0628	-0.1000	-0.1000	0.0181	0.0390
481 廃棄物処理	-0.2074	-0.1681	-0.1863	-0.1000	-0.2445	0.0479	0.1445	-0.1731	-0.1491	-0.1629	-0.1000	-0.2592	0.0517	0.1592
511 商業	-0.5232	-0.4934	-0.5033	-0.4200	-0.4625	0.0360	0.1032	-0.7182	-0.6676	-0.6812	-0.6143	-0.7254	0.0400	0.1112
531 金融・保険	-0.5645	-0.5378	-0.5502	-0.4801	-0.6640	0.0597	0.1839	-0.3462	-0.2742	-0.3018	-0.1142	-0.4539	0.1104	0.3397
551 不動産仲介及び賃貸	-0.0373	-0.0781	-0.0831	-0.1000	-0.1334	0.0313	0.0961	-0.0704	-0.0642	-0.0665	-0.1000	-0.1000	0.0163	0.0358
552 住宅賃貸料	-0.0001	-0.0001	-0.0001	-0.0001	-0.0001	0.0000	0.0000	-0.0001	-0.0001	-0.0001	-0.0001	-0.0001	0.0000	0.0000
571 鉄道輸送	-0.3750	-0.3739	-0.3747	-0.9000	-0.9000	0.2574	0.5261	-0.6819	-0.6713	-0.6729	-0.6465	-0.6492	0.0140	0.0354
572 道路輸送（自家輸送を除く。）	-0.5507	-0.4953	-0.5106	-0.3568	-0.4488	0.0664	0.1939	-0.6306	-0.5325	-0.5591	-0.3921	-0.5734	0.0795	0.2385
574 水運	-1.0000	-1.0000	-1.0000	-1.0000	-1.0000	0.0000	0.0000	-1.0000	-1.0000	-1.0000	-1.0000	-1.0000	0.0000	0.0000
575 航空輸送	-1.0000	-1.0000	-1.0000	-1.0000	-1.0000	0.0000	0.0000	-1.0000	-1.0000	-1.0000	-1.0000	-1.0000	0.0000	0.0000
576 貨物利用運送	-1.0000	-1.0000	-1.0000	-1.0000	-1.0000	0.0000	0.0000	-0.9207	-0.8894	-0.9027	-0.8668	-0.6286	0.1080	0.2921
577 倉庫	-0.9447	-0.9422	-0.9447	-0.9389	-0.9000	0.0172	0.0447	-0.9624	-0.9518	-0.9618	-0.9459	-0.2216	0.2936	0.7408
578 運輸附帯サービス	-0.7809	-0.7707	-0.7737	-0.7480	-0.7313	0.0184	0.0496	-0.6037	-0.5834	-0.5885	-0.5566	-0.4533	0.0541	0.1504
579 郵便・信書便	-0.3179	-0.3159	-0.3176	-0.9000	-0.9000	0.2856	0.5841	-0.3452	-0.4250	-0.4104	-0.1837	-0.7026	0.1680	0.5189
591 通信	-0.7213	-0.7199	-0.7271	-0.7011	-0.7673	0.0218	0.0661	-0.8415	-0.8430	-0.8453	-0.8361	-0.8754	0.0139	0.0393
592 放送	-1.0000	-1.0000	-1.0000	-1.0000	-1.0000	0.0000	0.0000	-1.0000	-1.0000	-1.0000	-1.0000	-1.0000	0.0000	0.0000
593 情報サービス	-0.4822	-0.4607	-0.4706	-0.2859	-0.2775	0.0931	0.2047	-0.7651	-0.7310	-0.7402	-0.7032	-0.6723	0.0319	0.0929
594 インターネット附随サービス	-1.0000	-1.0000	-1.0000	-1.0000	-1.0000	0.0000	0.0000	-0.2297	-0.0915	-0.1355	-0.9000	-0.3242	0.2931	0.8085
595 映像・音声・文字情報制作	-0.7221	-0.7201	-0.7242	-0.6557	-0.7369	0.0287	0.0812	-0.9395	-0.9412	-0.9409	-0.9344	-0.9639	0.0103	0.0295
631 教育	-0.4651	-0.4642	-0.4645	-0.4644	-0.4621	0.0010	0.0030	-0.2942	-0.2895	-0.2905	-0.2900	-0.2921	0.0017	0.0048
632 研究	-0.3230	-0.3099	-0.3199	-0.9000	-0.9000	0.2854	0.5901	-0.7360	-0.5511	-0.6054	-0.4522	-0.9439	0.1699	0.4917
641 医療	-0.3501	-0.3504	-0.3520	-0.3386	-0.3509	0.0049	0.0134	-0.0698	-0.0700	-0.0700	-0.1000	-0.1000	0.0147	0.0302
642 保健衛生	-0.0012	-0.0012	-0.0012	-0.0017	-0.0017	0.0003	0.0005	-0.9127	-0.9238	-0.9212	-0.7637	-0.9308	0.0636	0.1671
659 その他の非営利団体サービス	-0.7442	-0.7431	-0.7434	-0.7377	-0.7203	0.0090	0.0239	-0.6397	-0.6289	-0.6312	-0.6185	-0.6154	0.0088	0.0243
661 物品賃貸サービス	-0.5934	-0.5691	-0.5777	-0.2515	-0.6919	0.1492	0.4403	-0.7643	-0.6683	-0.6913	-0.4879	-0.8597	0.1229	0.3719
662 広告	-1.0000	-1.0000	-1.0000	-1.0000	-1.0000	0.0000	0.0000	-0.6218	-0.4905	-0.5200	-0.9000	-0.8263	0.1639	0.4095
663 自動車・機械修理	-0.4701	-0.4516	-0.4577	-0.9000	-0.8827	0.2590	0.8173	-0.3037	-0.2567	-0.2835	-0.9000	-0.9000	0.3035	0.6433
669 その他の対事業所サービス	-0.2115	-0.1139	-0.1627	-0.9000	-0.4778	0.2919	0.7861	-0.3464	-0.1866	-0.2465	-0.9000	-0.5618	0.2594	0.7134
671 宿泊業	-1.0000	-1.0000	-1.0000	-1.0000	-1.0000	0.0000	0.0000	-0.9968	-0.9971	-0.9970	-0.9951	-0.9788	0.0071	0.0183
672 飲食サービス	-0.6702	-0.6757	-0.6733	-0.5906	-0.2808	0.1521	0.3949	-0.6968	-0.7190	-0.7133	-0.5482	-0.2984	0.1612	0.4206
673 洗濯・理容・美容・浴場業	-0.1203	-0.1115	-0.1182	-0.1080	-0.1000	0.0073	0.0203	-0.1397	-0.1178	-0.1331	-0.0751	-0.1000	0.0234	0.0646
674 娯楽サービス	-0.5502	-0.5539	-0.5522	-0.5113	-0.2706	0.1097	0.2834	-0.7168	-0.7291	-0.7262	-0.6618	-0.5258	0.0771	0.2033
679 その他の対個人サービス	-0.2159	-0.2143	-0.2155	-0.2127	-0.1000	0.0458	0.1159	-0.0594	-0.0551	-0.0570	-0.0536	-0.1000	0.0176	0.0464

	八　幡　市							京　田　辺　市						
	SLQ	CILQ	RLQ	FLQ ($\delta = 0.3$)	EMALEX 他	標準偏差	乖離幅	SLQ	CILQ	RLQ	FLQ ($\delta = 0.3$)	EMALEX 他	標準偏差	乖離幅
011　耕種農業	-0.6669	-0.6516	-0.6670	-0.4643	-0.6664	0.0797	0.2027	-0.7775	-0.7770	-0.7773	-0.6035	-0.7772	0.0695	0.1740
012　畜産	-1.0000	-1.0000	-1.0000	-1.0000	-1.0000	0.0000	0.0000	-1.0000	-1.0000	-1.0000	-1.0000	-1.0000	0.0000	0.0000
013　農業サービス	-0.1143	-0.0891	-0.1143	-0.1000	-0.1143	0.0103	0.0252	-0.2359	-0.1566	-0.1859	-0.1000	-0.2359	0.0514	0.1359
015　林業	-0.9001	-0.9007	-0.9011	-0.8937	-0.9475	0.0197	0.0539	-0.7936	-0.7985	-0.7996	-0.7770	-0.8716	0.0328	0.0946
017　漁業	-0.9919	-0.9917	-0.9918	-0.9910	-0.9968	0.0021	0.0059	-1.0000	-1.0000	-1.0000	-1.0000	-1.0000	0.0000	0.0000
063　非金属鉱物	－	－	－	0.0000	-1.0000	0.5000	－	－	－	－	0.0000	-1.0000	0.5000	－
111　食料品	-0.6282	-0.6284	-0.6283	-0.5637	-0.9146	0.1235	0.3509	-0.4050	-0.4050	-0.4050	-0.1231	-0.8634	0.2381	0.7403
112　飲料	-0.9898	-0.9899	-0.9899	-0.9893	-0.9966	0.0028	0.0074	-0.7785	-0.7763	-0.7774	-0.7105	-0.9091	0.0648	0.1986
113　飼料・有機質肥料（別掲を除く。）・たばこ	-1.0000	-1.0000	-1.0000	-1.0000	-1.0000	0.0000	0.0000	-1.0000	-1.0000	-1.0000	-1.0000	-1.0000	0.0000	0.0000
151　繊維工業製品・化学繊維	-0.7591	-0.7777	-0.8110	-0.7201	-0.9778	0.0893	0.2577	-0.7854	-0.8036	-0.8291	-0.7647	-0.9802	0.0768	0.2155
152　衣服・その他の繊維既製品	-0.9626	-0.9623	-0.9624	-0.9593	-0.9932	0.0127	0.0339	-0.9880	-0.9880	-0.9880	-0.9875	-0.9980	0.0041	0.0106
161　木材・木製品	-0.8693	-0.7994	-0.8252	-0.5198	-0.9723	0.1507	0.4525	-0.8706	-0.8979	-0.8963	-0.7520	-0.9872	0.0756	0.2353
162　家具・装備品	-0.2703	-0.2703	-0.2704	-0.9000	-0.4287	0.2439	0.6297	-0.9310	-0.9315	-0.9315	-0.9028	-0.9924	0.0294	0.0895
163　パルプ・紙・板紙・加工紙	-0.8287	-0.9049	-0.8975	-0.7542	-0.9843	0.0776	0.2301	-1.0000	-1.0000	-1.0000	-1.0000	-1.0000	0.0000	0.0000
164　紙加工品	-0.7080	-0.6511	-0.6693	-0.4214	-0.9590	0.1712	0.5377	-0.3372	-0.3372	-0.3374	-0.9000	-0.6719	0.2313	0.5628
191　印刷・製版・製本	-0.4575	-0.4675	-0.0576	-0.9000	-0.9329	0.3244	0.8753	-0.4137	-0.3575	-0.3965	-0.9000	-0.9411	0.2612	0.5836
201　無機化学工業製品	-1.0000	-1.0000	-1.0000	-1.0000	-1.0000	0.0000	0.0000	-0.9425	-0.9383	-0.9406	-0.8988	-0.9562	0.0193	0.0573
202　石油化学基礎製品・有機化学工業製品・合成樹脂	-0.9595	-0.9305	-0.9442	-0.8249	-0.9867	0.0554	0.1618	-1.0000	-1.0000	-1.0000	-1.0000	-1.0000	0.0000	0.0000
206　医薬品	-0.9894	-0.9897	-0.9896	-0.9770	-0.9870	0.0049	0.0128	-1.0000	-1.0000	-1.0000	-1.0000	-1.0000	0.0000	0.0000
207　化学最終製品（医薬品を除く。）	-0.9960	-0.9961	-0.9961	-0.9959	-0.9989	0.0012	0.0030	-0.9816	-0.9812	-0.9816	-0.9788	-0.9948	0.0057	0.0160
211　石油製品	-0.9961	-0.9961	-0.9961	-0.9956	-0.9992	0.0013	0.0036	-1.0000	-1.0000	-1.0000	-1.0000	-1.0000	0.0000	0.0000
212　石炭製品	-1.0000	-1.0000	-1.0000	0.0000	-1.0000	0.4000	1.0000	-1.0000	-1.0000	-1.0000	0.0000	-1.0000	0.4000	1.0000
221　プラスチック製品	-0.8246	-0.8164	-0.8245	-0.7721	-0.9208	0.0486	0.1487	-0.9318	-0.9219	-0.9264	-0.8631	-0.9692	0.0341	0.1061
222　ゴム製品	-1.0000	-1.0000	-1.0000	-1.0000	-1.0000	0.0000	0.0000	-0.9730	-0.9702	-0.9709	-0.9543	-0.9976	0.0139	0.0432
231　なめし革・毛皮・同製品	-1.0000	-1.0000	-1.0000	-1.0000	-1.0000	0.0000	0.0000	-0.9899	-0.9899	-0.9900	-0.9895	-0.9966	0.0027	0.0071
251　ガラス・ガラス製品	-0.7095	-0.5975	-0.6826	-0.1762	-0.9108	0.2424	0.7346	-0.6703	-0.6670	-0.7166	-0.2809	-0.9349	0.2109	0.6540
252　セメント・セメント製品	-0.1850	-0.4336	-0.4311	-0.9000	-0.9939	0.3076	0.8089	-0.0228	-0.0209	-0.0226	-0.9000	-0.9297	0.4375	0.9088
253　陶磁器	-1.0000	-1.0000	-1.0000	-1.0000	-1.0000	0.0000	0.0000	-1.0000	-1.0000	-1.0000	-1.0000	-1.0000	0.0000	0.0000
259　その他の窯業・土石製品	-0.9054	-0.8846	-0.8938	-0.7957	-0.9460	0.0494	0.1503	-0.7119	-0.6590	-0.7119	-0.6825	-0.7554	0.0324	0.0964
262　鋼材	-0.9843	-0.9636	-0.9730	-0.8975	-0.9986	0.0350	0.1011	－	－	－	－	-1.0000	0.0000	－
263　鋳鍛造品	-1.0000	-1.0000	-1.0000	-1.0000	-1.0000	0.0000	0.0000	-1.0000	-1.0000	-1.0000	-1.0000	-1.0000	0.0000	0.0000
269　その他の鉄鋼製品	-0.4631	-0.4631	-0.4631	-0.4416	-0.9519	0.1978	0.5103	-0.8682	-0.7747	-0.8043	-0.3953	-0.9911	0.2001	0.5959
271　非鉄金属製錬・精製	-2.5633	-2.5374	-2.4937	-1.3936	-0.9137	0.6922	1.6496	-1.0000	-1.0000	-1.0000	-1.0000	-1.0000	0.0000	0.0000
272　非鉄金属加工製品	-0.9753	-0.9695	-0.9721	-0.9534	-0.9948	0.0133	0.0415	-0.9724	-0.9599	-0.9645	-0.9285	-0.9892	0.0199	0.0608
281　建設・建築用金属製品	-0.7400	-0.7362	-0.7381	-0.9000	-0.9442	0.0912	0.2079	-0.8314	-0.8317	-0.8328	-0.6489	-0.9650	0.1007	0.3161
289　その他の金属製品	-0.7509	-0.7092	-0.7510	-0.5594	-0.9021	0.1095	0.3427	-0.8710	-0.8307	-0.8439	-0.6588	-0.9596	0.0979	0.3008
291　はん用機械	-0.9864	-0.9808	-0.9828	-0.9764	-0.9893	0.0045	0.0129	-0.7628	-0.7628	-0.7628	-0.7857	-0.7508	0.0113	0.0349
301　生産用機械	-0.4487	-0.4484	-0.4487	-0.5113	-0.7166	0.1038	0.2681	-0.9340	-0.9332	-0.9342	-0.9293	-0.9675	0.0140	0.0382
311　業務用機械	-0.9911	-0.9906	-0.9908	-0.9899	-0.9825	0.0033	0.0086	-0.9942	-0.9941	-0.9941	-0.9939	-0.9880	0.0025	0.0062
321　電子デバイス	-1.0000	-1.0000	-1.0000	-1.0000	-1.0000	0.0000	0.0000	-1.0000	-1.0000	-1.0000	-1.0000	-1.0000	0.0000	0.0000
329　その他の電子部品	-0.9395	-0.8946	-0.9217	-0.8025	-0.9748	0.0582	0.1723	-0.8591	-0.8433	-0.8569	-0.7898	-0.8429	0.0252	0.0693
331　産業用電気機器	-0.9478	-0.9285	-0.9358	-0.9153	-0.9245	0.0109	0.0325	-0.9769	-0.9752	-0.9760	-0.9733	-0.9765	0.0013	0.0035
332　民生用電気機器	-0.9349	-0.9349	-0.9349	-0.9338	-0.9879	0.0213	0.0541	-1.0000	-1.0000	-1.0000	-1.0000	-1.0000	0.0000	0.0000
333　電子応用装置・電気計測器	-0.7318	-0.7730	-0.7386	-0.4760	-0.6463	0.1070	0.2970	-0.4948	-0.4860	-0.4919	-0.5854	-0.7393	0.0971	0.2533
339　その他の電気機器	-0.7944	-0.7877	-0.7965	-0.7710	-0.9289	0.0573	0.1579	-0.6140	-0.5959	-0.6026	-0.5510	-0.8360	0.1004	0.2850
341　通信機械・同関連機器	-0.9872	-0.9871	-0.9872	-0.9869	-0.9512	0.0144	0.0360	-1.0000	-1.0000	-1.0000	-1.0000	-1.0000	0.0000	0.0000
342　電子計算機・同附属装置	-1.0000	-1.0000	-1.0000	-1.0000	-1.0000	0.0000	0.0000	-1.9107	-1.9187	-1.7236	-0.8799	-0.9464	0.4652	1.0387
351　乗用車・その他の自動車・自動車部品・同附属品	-0.9784	-0.9783	-0.9793	-0.9781	-0.9916	0.0053	0.0135	-0.8388	-0.8388	-0.8388	-0.7795	-0.9224	0.0456	0.1428
353　船舶・同修理	-1.0000	-1.0000	-1.0000	-1.0000	-1.0000	0.0000	0.0000	-1.0000	-1.0000	-1.0000	-1.0000	-1.0000	0.0000	0.0000
359　その他の輸送機械・同修理	-0.7949	-0.7943	-0.7949	-0.7509	-0.8925	0.0467	0.1416	-1.0000	-1.0000	-1.0000	-1.0000	-1.0000	0.0000	0.0000
391　その他の製造工業製品	-0.9973	-0.9973	-0.9973	-0.9969	-0.9978	0.0003	0.0009	-0.9981	-0.9981	-0.9981	-0.9979	-0.9985	0.0002	0.0007
461　電力	-1.0000	-1.0000	-1.0000	-1.0000	-1.0000	0.0000	0.0000	-1.0000	-1.0000	-1.0000	-1.0000	-1.0000	0.0000	0.0000
462　ガス・熱供給	-1.0000	-1.0000	-1.0000	-1.0000	-1.0000	0.0000	0.0000	-1.0000	-1.0000	-1.0000	-1.0000	-1.0000	0.0000	0.0000
471　水道	-0.0605	-0.0597	-0.0603	-0.1000	-0.1000	0.0195	0.0403	-0.2042	-0.1268	-0.1545	-0.1000	-0.2719	0.0609	0.1719
481　廃棄物処理	-0.0780	-0.0770	-0.0776	-0.1000	-0.1000	0.0110	0.0230	-0.0195	-0.0889	-0.0010	-0.1000	-0.0654	0.0386	0.0990
511　商業	-0.5925	-0.5524	-0.5656	-0.4855	-0.5401	0.0354	0.1070	-0.6723	-0.6478	-0.6551	-0.5693	-0.6565	0.0363	0.1030
531　金融・保険	-0.6685	-0.6616	-0.6668	-0.6316	-0.7546	0.0412	0.1230	-0.4175	-0.3146	-0.3499	-0.1540	-0.5059	0.1171	0.3519
551　不動産仲介及び賃貸	-0.0884	-0.0838	-0.0863	-0.1000	-0.3676	0.1113	0.2838	-0.0902	-0.0782	-0.0821	-0.1000	-0.0919	0.0077	0.0218
552　住宅賃貸料	-0.0003	-0.0003	-0.0003	-0.0001	-0.0001	0.0001	0.0002	-0.0001	-0.0001	-0.0001	-0.0001	-0.0001	0.0000	0.0000
571　鉄道輸送	-0.9150	-0.9150	-0.9149	-0.9130	-0.9057	0.0036	0.0093	-0.3141	-0.3111	-0.3138	-0.9000	-0.9000	0.2876	0.5889
572　道路輸送（自家輸送を除く。）	-0.4025	-0.3878	-0.4027	-0.9000	-0.9000	0.2462	0.5122	-0.5761	-0.5305	-0.5453	-0.3360	-0.4713	0.0850	0.2401
574　水運	-1.0000	-1.0000	-1.0000	-1.0000	-1.0000	0.0000	0.0000	-1.0000	-1.0000	-1.0000	-1.0000	-1.0000	0.0000	0.0000
575　航空輸送	-1.0000	-1.0000	-1.0000	-1.0000	-1.0000	0.0000	0.0000	-1.0000	-1.0000	-1.0000	-1.0000	-1.0000	0.0000	0.0000
576　貨物利用運送	-0.6719	-0.6703	-0.6720	-0.6921	-0.9000	0.0897	0.2297	-0.7373	-0.7287	-0.7374	-0.7458	-0.9000	0.0653	0.1713
577　倉庫	-0.9799	-0.9763	-0.9785	-0.9668	-0.5840	0.1566	0.3959	-0.9831	-0.9812	-0.9821	-0.9724	-0.6499	0.1320	0.3332
578　運輸附帯サービス	-0.7866	-0.7491	-0.7599	-0.7276	-0.7363	0.0206	0.0590	-0.5213	-0.4870	-0.5055	-0.4325	-0.3397	0.0659	0.1816
579　郵便・信書便	-0.4228	-0.4022	-0.4123	-0.9000	-0.9000	0.2389	0.4978	-0.4479	-0.4266	-0.4332	-0.9000	-0.9000	0.2275	0.4734
591　通信	-0.0858	-0.0718	-0.0784	-0.9000	-0.0691	0.3295	0.8309	-0.9059	-0.9060	-0.9070	-0.9035	-0.9271	0.0087	0.0236
592　放送	-1.0000	-1.0000	-1.0000	-1.0000	-1.0000	0.0000	0.0000	-1.0000	-1.0000	-1.0000	-1.0000	-1.0000	0.0000	0.0000
593　情報サービス	-0.9551	-0.9551	-0.9551	-0.9534	-0.9602	0.0023	0.0068	-0.8115	-0.8110	-0.8117	-0.7814	-0.7784	0.0155	0.0333
594　インターネット附随サービス	-1.0000	-1.0000	-1.0000	-1.0000	-1.0000	0.0000	0.0000	-0.3440	-0.3408	-0.3430	-0.9000	-0.9000	0.2731	0.5592
595　映像・音声・文字情報制作	-0.8577	-0.8638	-0.8631	-0.8415	-0.8871	0.0146	0.0456	-0.7741	-0.7741	-0.7774	-0.7335	-0.8121	0.0249	0.0786
631　教育	-0.5523	-0.5514	-0.5517	-0.5514	-0.5501	0.0007	0.0022	-0.0764	-0.0762	-0.0763	-0.0105	-0.1000	0.0301	0.0895
632　研究	-0.9757	-0.9756	-0.9756	-0.9753	-0.9939	0.0073	0.0186	-0.6583	-0.6307	-0.6379	-0.5660	-0.8798	0.1072	0.3139
641　医療	-0.3747	-0.3750	-0.3754	-0.3636	-0.3737	0.0045	0.0118	-0.1413	-0.1417	-0.1415	-0.1232	-0.1386	0.0071	0.0184
642　保健衛生	-1.0000	-1.0000	-1.0000	-1.0000	-1.0000	0.0000	0.0000	-0.4457	-0.4438	-0.4471	-0.0017	-0.4538	0.1784	0.4521
659　その他の非営利団体サービス	-0.6242	-0.6114	-0.6151	-0.6032	-0.5772	0.0160	0.0470	-0.6972	-0.6935	-0.6944	-0.6853	-0.6738	0.0085	0.0234
661　物品賃貸サービス	-0.3369	-0.2544	-0.3011	-0.9000	-0.3185	0.2405	0.6456	-0.5254	-0.4766	-0.4929	-0.1197	-0.5121	0.1537	0.4057
662　広告	-0.4426	-0.5012	-0.4904	-0.9000	-0.8999	0.2076	0.4574	-1.0000	-1.0000	-1.0000	-1.0000	-1.0000	0.0000	0.0000
663　自動車・機械修理	-0.3962	-0.3632	-0.3825	-0.9000	-0.9000	0.2547	0.5368	-0.1655	-0.0760	-0.1022	-0.9000	-0.2885	0.3057	0.8240
669　その他の対事業所サービス	-0.2492	-0.2368	-0.2685	-0.9000	-0.7017	0.2765	0.6632	-0.2465	-0.1527	-0.1916	-0.9000	-0.3898	0.2740	0.7473
671　宿泊業	-0.9920	-0.9921	-0.9921	-0.9894	-0.9491	0.0170	0.0430	-0.9991	-0.9991	-0.9991	-0.9988	-0.9943	0.0019	0.0049
672　飲食サービス	-0.7228	-0.7270	-0.7252	-0.6426	-0.3867	0.1310	0.3403	-0.5903	-0.5954	-0.5935	-0.4488	-0.0780	0.1996	0.5175
673　洗濯・理容・美容・浴場業	-0.4700	-0.4675	-0.4688	-0.4459	-0.3245	0.0561	0.1455	-0.4500	-0.4386	-0.4432	-0.4126	-0.3126	0.0510	0.1374
674　娯楽サービス	-0.5333	-0.5373	-0.5355	-0.4873	-0.2367	0.1162	0.3006	-0.5835	-0.5865	-0.5854	-0.5292	-0.3144	0.1050	0.2721
679　その他の対個人サービス	-0.6165	-0.6161	-0.6166	-0.6130	-0.4992	0.0466	0.1174	-0.0837	-0.0836	-0.0837	-0.0487	-0.1000	0.0169	0.0513

	京丹後市							南丹市						
	SLQ	CILQ	RLQ	FLQ ($\delta = 0.3$)	EMALEX 他	標準偏差	乖離幅	SLQ	CILQ	RLQ	FLQ ($\delta = 0.3$)	EMALEX 他	標準偏差	乖離幅
011 耕種農業	-0.0521	-0.0517	-0.0521	-0.1000	-0.1000	0.0235	0.0483	-0.4997	-0.5397	-0.4998	-0.0556	-0.4991	0.1823	0.4841
012 畜産	-0.6214	-0.5880	-0.6053	-0.5648	-0.6214	0.0216	0.0567	-0.8683	-0.8683	-0.8683	-0.7831	-0.8683	0.0341	0.0853
013 農業サービス	-0.5464	-0.0290	-0.2375	-0.1000	-0.5538	0.2201	0.5249	-0.3325	-0.0718	-0.1278	-0.1000	-0.3325	0.1154	0.2608
015 林業	-0.1317	-0.1732	-0.1518	-0.0100	-0.0698	0.0597	0.1632	-0.1794	-0.2618	-0.2240	-0.1171	-0.1090	0.0594	0.1528
017 漁業	-2.0787	-2.1019	-2.0839	-0.1401	-0.0431	0.9786	2.0589	-1.2419	-0.9848	-0.9857	-0.9816	-0.9976	0.1020	0.2604
063 非金属鉱物	-0.8648	-1.2375	-1.0185	-0.9000	-0.0535	0.4024	1.1840	—	—	—	0.0000	-1.0000	0.5000	—
111 食料品	-0.8709	-0.8721	-0.8775	-0.8527	-0.9745	0.0433	0.1218	-0.2536	-0.2667	-0.2520	-0.2514	-0.8191	0.2254	0.5677
112 飲料	-0.7997	-0.8087	-0.8112	-0.7685	-0.9306	0.0556	0.1621	-0.7744	-0.7757	-0.7815	-0.7333	-0.9154	0.0621	0.1821
113 飼料・有機質肥料（別掲を除く。）・たばこ	-0.8783	-0.8775	-0.8776	-0.8696	-0.9263	0.0205	0.0566	-1.1633	-0.7574	-0.7637	-0.7394	-0.8764	0.1591	0.4239
151 繊維工業製品・化学繊維	-0.4165	-0.4154	-0.4165	-0.4664	-0.7842	0.1435	0.3688	-0.6494	-0.6487	-0.7062	-0.2943	-0.9391	0.2065	0.6448
152 衣服・その他の繊維既製品	-0.8706	-0.8098	-0.8569	-0.7893	-0.9638	0.0607	0.1745	-0.9315	-0.9284	-0.9295	-0.9178	-0.9872	0.0246	0.0695
161 木材・木製品	-0.8952	-0.8819	-0.8894	-0.7132	-0.9762	0.0860	0.2630	-0.4191	-0.4322	-0.4172	-0.2704	-0.8336	0.1891	0.5632
162 家具・装備品	-0.7762	-0.7638	-0.7715	-0.6875	-0.9474	0.0854	0.2599	-0.8977	-0.8846	-0.8889	-0.8106	-0.9788	0.0534	0.1682
163 パルプ・紙・板紙・加工紙	-1.0000	-1.0000	-1.0000	-1.0000	-1.0000	0.0000	0.0000	-1.0000	-1.0000	-1.0000	-1.0000	-1.0000	0.0000	0.0000
164 紙加工品	-0.7530	-0.7673	-0.7634	-0.6527	-0.9809	0.1074	0.3282	-0.8133	-0.6611	-0.7206	-0.3948	-0.9713	0.1901	0.5765
191 印刷・製版・製本	-0.7374	-0.8113	-0.8016	-0.5719	-0.9899	0.1346	0.4180	-0.3476	-0.0412	-0.1834	-0.9000	-0.9208	0.3657	0.8795
201 無機化学工業製品	-1.0000	-1.0000	-1.0000	-1.0000	-1.0000	0.0000	0.0000	-0.9196	-0.9113	-0.9195	-0.8560	-0.9387	0.0280	0.0828
202 石油化学基礎製品・有機化学工業製品・合成樹脂	-1.0000	-1.0000	-1.0000	-1.0000	-1.0000	0.0000	0.0000	-1.0000	-1.0000	-1.0000	-1.0000	-1.0000	0.0000	0.0000
206 医薬品	-1.0000	-1.0000	-1.0000	-1.0000	-1.0000	0.0000	0.0000	-1.0000	-1.0000	-1.0000	-1.0000	-1.0000	0.0000	0.0000
207 化学最終製品（医薬品を除く。）	-0.9890	-0.9883	-0.9885	-0.9872	-0.9981	0.0040	0.0109	-0.9633	-0.9447	-0.9517	-0.9207	-0.9873	0.0219	0.0666
211 石油製品	-0.9962	-0.9960	-0.9962	-0.9957	-0.9993	0.0013	0.0036	-1.0000	-1.0000	-1.0000	-1.0000	-1.0000	0.0000	0.0000
212 石炭製品	-0.5833	-0.4418	-0.4775	-0.9000	-0.9863	0.2233	0.5445	-0.4189	-0.0883	-0.2196	-0.9000	-0.9712	0.3563	0.8828
221 プラスチック製品	-0.9193	-0.8795	-0.8958	-0.8059	-0.9636	0.0519	0.1577	-0.9716	-0.9412	-0.9559	-0.8790	-0.9872	0.0373	0.1081
222 ゴム製品	-0.9773	-0.9497	-0.9613	-0.9056	-0.9958	0.0304	0.0902	-0.9861	-0.9696	-0.9758	-0.9500	-0.9990	0.0164	0.0490
231 なめし革・毛皮・同製品	-1.0317	-0.9933	-1.0317	-0.8956	-0.9640	0.0507	0.1361	-0.9888	-0.9889	-0.9889	-0.9881	-0.9962	0.0030	0.0081
251 ガラス・ガラス製品	-1.0000	-1.0000	-1.0000	-1.0000	-1.0000	0.0000	0.0000	-1.0000	-1.0000	-1.0000	-1.0000	-1.0000	0.0000	0.0000
252 セメント・セメント製品	-0.3531	-0.3531	-0.3531	-0.9000	-0.8815	0.2634	0.5469	-0.4597	-0.4567	-0.4597	-0.9000	-0.9239	0.2222	0.4673
253 陶磁器	-0.9359	-0.9578	-0.9528	-0.9165	-0.9955	0.0262	0.0790	-0.9447	-0.9513	-0.9495	-0.8748	-0.9931	0.0382	0.1184
259 その他の窯業・土石製品	-0.7647	-0.7284	-0.7591	-0.7152	-0.8002	0.0298	0.0850	-0.6511	-0.6284	-0.6512	-0.6572	-0.7038	0.0247	0.0753
262 鋼材	—	—	—	—	-1.0000	0.0000	—	—	—	—	—	-1.0000	0.0000	—
263 鋳鍛造品	-0.1118	-0.1118	-0.1118	-0.1692	-0.8218	0.2791	0.7100	-0.9633	-0.8498	-0.9110	-0.5448	-0.9980	0.1622	0.4531
269 その他の鉄鋼製品	-0.6229	-0.5633	-0.6222	-0.3255	-0.9662	0.2048	0.6406	—	—	—	—	-1.0000	0.0000	—
271 非鉄金属製錬・精製	-1.0000	-1.0000	-1.0000	-1.0000	-1.0000	0.0000	0.0000	-1.0000	-1.0000	-1.0000	0.0000	-1.0000	0.4000	1.0000
272 非鉄金属加工製品	-1.0000	-1.0000	-1.0000	-1.0000	-1.0000	0.0000	0.0000	-1.0000	-1.0000	-1.0000	-1.0000	-1.0000	0.0000	0.0000
281 建設・建築用金属製品	-0.8994	-0.8676	-0.8783	-0.6787	-0.9914	0.1020	0.3127	-0.8819	-0.8497	-0.8606	-0.6113	-0.9746	0.1205	0.3633
289 その他の金属製品	-0.8070	-0.7379	-0.7686	-0.5811	-0.9241	0.1110	0.3430	-0.8419	-0.7651	-0.7956	-0.5873	-0.9378	0.1150	0.3505
291 はん用機械	-0.9923	-0.9905	-0.9911	-0.9888	-0.9927	0.0014	0.0039	-0.9902	-0.9895	-0.9898	-0.9889	-0.9912	0.0008	0.0023
301 生産用機械	-0.7042	-0.7027	-0.7041	-0.7233	-0.8479	0.0563	0.1452	-0.9775	-0.9775	-0.9777	-0.9773	-0.9891	0.0046	0.0118
311 業務用機械	-0.9551	-0.9559	-0.9560	-0.9537	-0.8965	0.0235	0.0595	-0.9640	-0.9637	-0.9639	-0.9622	-0.9097	0.0215	0.0544
321 電子デバイス	-1.0000	-1.0000	-1.0000	-1.0000	-1.0000	0.0000	0.0000	-1.0000	-1.0000	-1.0000	-1.0000	-1.0000	0.0000	0.0000
329 その他の電子部品	-0.8540	-0.8574	-0.8866	-0.7671	-0.9540	0.0603	0.1869	-0.8807	-0.8683	-0.8799	-0.7365	-0.8960	0.0586	0.1595
331 産業用電気機器	-0.9869	-0.9842	-0.9851	-0.9835	-0.9915	0.0028	0.0079	-0.9849	-0.9772	-0.9797	-0.9757	-0.9851	0.0039	0.0094
332 民生用電気機器	-0.7446	-0.7449	-0.7448	-0.7454	-0.9523	0.0830	0.2078	-1.0000	-1.0000	-1.0000	-1.0000	-1.0000	0.0000	0.0000
333 電子応用装置・電気計測器	-1.0000	-1.0000	-1.0000	-1.0000	-1.0000	0.0000	0.0000	-0.9750	-0.9751	-0.9752	-0.9751	-0.9878	0.0051	0.0128
339 その他の電気機器	-0.6885	-0.6289	-0.6540	-0.5897	-0.8814	0.1017	0.2917	-1.0000	-1.0000	-1.0000	-1.0000	-1.0000	0.0000	0.0000
341 通信機械・同関連機器	-1.0000	-1.0000	-1.0000	-1.0000	-1.0000	0.0000	0.0000	-1.0000	-1.0000	-1.0000	-1.0000	-1.0000	0.0000	0.0000
342 電子計算機・同附属装置	-1.3838	-1.3911	-1.2529	-0.9168	-0.9637	0.2037	0.4744	-0.9866	-0.9866	-0.9866	-0.9867	-0.9944	0.0031	0.0078
351 乗用車・その他の自動車・自動車部品・同附属品	-0.7436	-0.7436	-0.7436	-0.7541	-0.8765	0.0523	0.1329	-0.7352	-0.7352	-0.7352	-0.7470	-0.8725	0.0539	0.1373
353 船舶・同修理	-0.9307	-0.9296	-0.9324	-0.9298	-0.9823	0.0207	0.0527	-1.0000	-1.0000	-1.0000	-1.0000	-1.0000	0.0000	0.0000
359 その他の輸送機械・同修理	-0.8877	-0.8885	-0.8949	-0.8768	-0.9495	0.0257	0.0727	-1.0000	-1.0000	-1.0000	-1.0000	-1.0000	0.0000	0.0000
391 その他の製造工業製品	-0.9963	-0.9963	-0.9963	-0.9956	-0.9971	0.0005	0.0014	-0.9616	-0.9610	-0.9616	-0.9555	-0.9634	0.0027	0.0079
461 電力	-0.3975	-0.3577	-0.3852	-0.2192	-0.7339	0.1699	0.5146	-1.0000	-1.0000	-1.0000	-1.0000	-1.0000	0.0000	0.0000
462 ガス・熱供給	-1.0000	-1.0000	-1.0000	-1.0000	-1.0000	0.0000	0.0000	-1.0000	-1.0000	-1.0000	-1.0000	-1.0000	0.0000	0.0000
471 水道	-0.3930	-0.4144	-0.4210	-0.2804	-0.6679	0.1269	0.3875	-0.0738	-0.0646	-0.0687	-0.1000	-0.1000	0.0154	0.0354
481 廃棄物処理	-0.2205	-0.0846	-0.1348	-0.1000	-0.2570	0.0678	0.1724	-0.0820	-0.0799	-0.0813	-0.1000	-0.1000	0.0093	0.0201
511 商業	-0.5789	-0.5300	-0.5462	-0.4569	-0.5746	0.0441	0.1220	-0.7417	-0.6935	-0.7082	-0.6413	-0.7671	0.0430	0.1259
531 金融・保険	-0.1753	-0.1908	-0.2026	-0.0616	-0.3390	0.0883	0.2774	-0.3551	-0.3629	-0.3702	-0.2362	-0.5063	0.0856	0.2700
551 不動産仲介及び賃貸	-0.0760	-0.0692	-0.0286	-0.1000	-0.6997	0.2535	0.6711	-0.1292	-0.2437	-0.2290	-0.1000	-0.8493	0.2752	0.7493
552 住宅賃貸料	-0.0004	-0.0004	-0.0004	-0.0001	-0.0001	0.0001	0.0003	-0.0002	-0.0002	-0.0002	-0.0001	-0.0001	0.0001	0.0001
571 鉄道輸送	-0.9799	-0.9799	-0.9799	-0.9797	-0.9799	0.0001	0.0002	-0.7125	-0.7129	-0.7126	-0.6920	-0.6862	0.0117	0.0267
572 道路輸送（自家輸送を除く。）	-0.6761	-0.6591	-0.6636	-0.5701	-0.7281	0.0510	0.1580	-0.7146	-0.6389	-0.6617	-0.5213	-0.7423	0.0766	0.2210
574 水運	-1.0000	-1.0000	-1.0000	-1.0000	-1.0000	0.0000	0.0000	-1.0000	-1.0000	-1.0000	-1.0000	-1.0000	0.0000	0.0000
575 航空輸送	-1.0000	-1.0000	-1.0000	-1.0000	-1.0000	0.0000	0.0000	-1.0000	-1.0000	-1.0000	-1.0000	-1.0000	0.0000	0.0000
576 貨物利用運送	-1.0000	-1.0000	-1.0000	-1.0000	-1.0000	0.0000	0.0000	-1.0000	-1.0000	-1.0000	-1.0000	-1.0000	0.0000	0.0000
577 倉庫	-0.9896	-0.9890	-0.9893	-0.9833	-0.8835	0.0418	0.1061	-1.0000	-1.0000	-1.0000	-1.0000	-1.0000	0.0000	0.0000
578 運輸附帯サービス	-0.8483	-0.8397	-0.8418	-0.8287	-0.8561	0.0091	0.0274	-0.8092	-0.8143	-0.8133	-0.7949	-0.7813	0.0127	0.0330
579 郵便・信書便	-0.4007	-0.3777	-0.3848	-0.9000	-0.9000	0.2511	0.5223	-0.3234	-0.3093	-0.3166	-0.9000	-0.9000	0.2859	0.5907
591 通信	-0.4260	-0.4409	-0.4614	-0.3703	-0.5308	0.0521	0.1605	-1.0000	-1.0000	-1.0000	-1.0000	-1.0000	0.0000	0.0000
592 放送	-0.5688	-0.5834	-0.5805	-0.5571	-0.6334	0.0261	0.0762	-0.0519	-0.0516	-0.0518	-0.9000	-0.1000	0.3350	0.8484
593 情報サービス	-0.9693	-0.9697	-0.9696	-0.9689	-0.9694	0.0003	0.0008	-1.0000	-1.0000	-1.0000	-1.0000	-1.0000	0.0000	0.0000
594 インターネット附随サービス	-0.7961	-0.8048	-0.8050	-0.7864	-0.8903	0.0375	0.1039	-1.0000	-1.0000	-1.0000	-1.0000	-1.0000	0.0000	0.0000
595 映像・音声・文字情報制作	-0.8264	-0.8341	-0.8336	-0.8087	-0.8818	0.0242	0.0730	-0.7416	-0.7324	-0.7381	-0.6732	-0.8003	0.0403	0.1271
631 教育	-0.4691	-0.4690	-0.4692	-0.4698	-0.4664	0.0012	0.0034	-0.0735	-0.0732	-0.0733	-0.1000	-0.1000	0.0131	0.0268
632 研究	-0.4596	-0.2854	-0.3419	-0.0897	-0.7447	0.2163	0.6551	-1.0000	-1.0000	-1.0000	-1.0000	-1.0000	0.0000	0.0000
641 医療	-0.4215	-0.4218	-0.4247	-0.4145	-0.4239	0.0036	0.0102	-0.2635	-0.2638	-0.2637	-0.2472	-0.2608	0.0064	0.0166
642 保健衛生	-0.0008	-0.0008	-0.0008	-0.0017	-0.0017	0.0004	0.0009	-0.0007	-0.0007	-0.0007	-0.0017	-0.0017	0.0005	0.0010
659 その他の非営利団体サービス	-0.1019	-0.0748	-0.0830	-0.0934	-0.9000	0.3248	0.8252	-0.1069	-0.0770	-0.0885	-0.0802	-0.9000	0.3249	0.8230
661 物品賃貸サービス	-0.6017	-0.5859	-0.5918	-0.3153	-0.7537	0.1417	0.4384	-0.6820	-0.6365	-0.6490	-0.4005	-0.8083	0.1322	0.4077
662 広告	-1.0000	-1.0000	-1.0000	-1.0000	-1.0000	0.0000	0.0000	-1.0000	-1.0000	-1.0000	-1.0000	-1.0000	0.0000	0.0000
663 自動車・機械修理	-0.4567	-0.4235	-0.4356	-0.9000	-0.1413	0.2435	0.7587	-0.1651	-0.4358	-0.4595	-0.9000	-0.2875	0.2491	0.7349
669 その他の対事業所サービス	-0.0440	-0.1401	-0.1547	-0.9000	-0.5203	0.3185	0.8560	-0.2448	-0.2084	-0.2413	-0.9000	-0.6309	0.2754	0.6916
671 宿泊業	-0.6012	-0.6112	-0.6069	-0.5776	-0.9000	0.1209	0.3224	-0.9184	-0.9208	-0.9200	-0.8839	-0.4511	0.1844	0.4697
672 飲食サービス	-0.7432	-0.7479	-0.7460	-0.6301	-0.4209	0.1266	0.3270	-0.8106	-0.8135	-0.8126	-0.7161	-0.5752	0.0930	0.2384
673 洗濯・理容・美容・浴場業	-0.2539	-0.2222	-0.2365	-0.1923	-0.0793	0.0621	0.1746	-0.3499	-0.3276	-0.3366	-0.2896	-0.1998	0.0543	0.1501
674 娯楽サービス	-0.6491	-0.6527	-0.6519	-0.5899	-0.4173	0.0906	0.2354	-0.6719	-0.6759	-0.6752	-0.6104	-0.4514	0.0864	0.2245
679 その他の対個人サービス	-0.5201	-0.5217	-0.5224	-0.5166	-0.3821	0.0553	0.1403	-0.8033	-0.8039	-0.8039	-0.8011	-0.7485	0.0218	0.0554

	木津川市							大山崎町						
	SLQ	CILQ	RLQ	FLQ ($\delta = 0.3$)	EMALEX 他	標準偏差	乖離幅	SLQ	CILQ	RLQ	FLQ ($\delta = 0.3$)	EMALEX 他	標準偏差	乖離幅
011 耕種農業	-0.3284	-0.3174	-0.3285	-0.0046	-0.3275	0.1284	0.3239	-0.8229	-0.7965	-0.8048	-0.7325	-0.8823	0.0481	0.1498
012 畜産	-1.0000	-1.0000	-1.0000	-1.0000	-1.0000	0.0000	0.0000	-1.0000	-1.0000	-1.0000	-1.0000	-1.0000	0.0000	0.0000
013 農業サービス	-0.1912	-0.0866	-0.1107	-0.1000	-0.1912	0.0458	0.1046	-0.0481	-0.0481	-0.0481	-0.1000	-0.1000	0.0254	0.0519
015 林業	-0.5208	-0.4931	-0.5034	-0.3892	-0.5415	0.0528	0.1523	-1.0000	-1.0000	-1.0000	-1.0000	-1.0000	0.0000	0.0000
017 漁業	-0.9865	-0.9871	-0.9869	-0.9858	-0.9910	0.0018	0.0052	-1.0000	-1.0000	-1.0000	-1.0000	-1.0000	0.0000	0.0000
063 非金属鉱物	—	—	—	0.0000	-1.0000	0.5000	—	—	—	—	0.0000	-1.0000	0.5000	—
111 食料品	-0.9793	-0.9791	-0.9793	-0.9785	-0.9962	0.0069	0.0177	-0.5930	-0.5945	-0.5941	-0.5159	-0.9054	0.1358	0.3895
112 飲料	-0.2311	-0.2322	-0.2316	-0.2925	-0.6808	0.1752	0.4497	-1.0000	-1.0000	-1.0000	-1.0000	-1.0000	0.0000	0.0000
113 飼料・有機質肥料（別掲を除く。）・たばこ	-1.0000	-1.0000	-1.0000	-1.0000	-1.0000	0.0000	0.0000	-1.0000	-1.0000	-1.0000	-1.0000	-1.0000	0.0000	0.0000
151 繊維工業製品・化学繊維	-0.5195	-0.5979	-0.6639	-0.2695	-0.9163	0.2096	0.6468	-1.0000	-1.0000	-1.0000	-1.0000	-1.0000	0.0000	0.0000
152 衣服・その他の繊維既製品	-0.9644	-0.9639	-0.9640	-0.9612	-0.9934	0.0121	0.0322	-0.9908	-0.9908	-0.9908	-0.9901	-0.9985	0.0032	0.0085
161 木材・木製品	-0.8686	-0.8596	-0.8637	-0.7106	-0.9702	0.0829	0.2595	-0.8961	-0.9112	-0.9109	-0.7869	-0.9950	0.0665	0.2081
162 家具・装備品	-0.9111	-0.9026	-0.9052	-0.8389	-0.9880	0.0474	0.1491	-1.0000	-1.0000	-1.0000	-1.0000	-1.0000	0.0000	0.0000
163 パルプ・紙・板紙・加工紙	-0.2504	-0.2498	-0.2502	-0.3846	-0.7886	0.2085	0.5388	-1.0000	-1.0000	-1.0000	-1.0000	-1.0000	0.0000	0.0000
164 紙加工品	-0.8948	-0.8757	-0.8813	-0.8416	-0.9942	0.0514	0.1526	-1.0000	-1.0000	-1.0000	-1.0000	-1.0000	0.0000	0.0000
191 印刷・製版・製本	-0.1618	-0.1194	-0.2060	-0.9000	-0.9756	0.3816	0.8563	-0.2509	-0.2288	-0.2468	-0.9000	-0.5376	0.2602	0.6712
201 無機化学工業製品	-1.0000	-1.0000	-1.0000	-1.0000	-1.0000	0.0000	0.0000	-1.0000	-1.0000	-1.0000	-1.0000	-1.0000	0.0000	0.0000
202 石油化学基礎製品・有機化学工業製品・合成樹脂	-1.0000	-1.0000	-1.0000	-1.0000	-1.0000	0.0000	0.0000	-1.0000	-1.0000	-1.0000	-1.0000	-1.0000	0.0000	0.0000
206 医薬品	-1.0000	-1.0000	-1.0000	-1.0000	-1.0000	0.0000	0.0000	-1.0000	-1.0000	-1.0000	-1.0000	-1.0000	0.0000	0.0000
207 化学最終製品（医薬品を除く。）	-0.9054	-0.8882	-0.8996	-0.8625	-0.9493	0.0283	0.0869	-0.9659	-0.9018	-0.9315	-0.8491	-0.9817	0.0474	0.1326
211 石油製品	-1.0000	-1.0000	-1.0000	-1.0000	-1.0000	0.0000	0.0000	-1.0000	-1.0000	-1.0000	-1.0000	-1.0000	0.0000	0.0000
212 石炭製品	-1.0000	-1.0000	-1.0000	0.0000	-1.0000	0.4000	1.0000	-1.0000	-1.0000	-1.0000	0.0000	-1.0000	0.4000	1.0000
221 プラスチック製品	-0.9075	-0.8755	-0.8946	-0.8019	-0.9582	0.0508	0.1563	-0.9819	-0.9263	-0.9548	-0.8827	-0.9993	0.0414	0.1166
222 ゴム製品	-1.0000	-1.0000	-1.0000	-1.0000	-1.0000	0.0000	0.0000	-0.9950	-0.9657	-0.9830	-0.9354	-0.9995	0.0233	0.0641
231 なめし革・毛皮・同製品	-0.9943	-0.9943	-0.9943	-0.9941	-0.9980	0.0015	0.0039	-1.0000	-1.0000	-1.0000	-1.0000	-1.0000	0.0000	0.0000
251 ガラス・ガラス製品	-0.4778	-0.4298	-0.4779	-0.3673	-0.6183	0.0827	0.2510	-1.0000	-1.0000	-1.0000	-1.0000	-1.0000	0.0000	0.0000
252 セメント・セメント製品	-0.1351	-0.1331	-0.1350	-0.9000	-0.9378	0.3845	0.8047	-1.0000	-1.0000	-1.0000	-1.0000	-1.0000	0.0000	0.0000
253 陶磁器	-1.0000	-1.0000	-1.0000	-1.0000	-1.0000	0.0000	0.0000	-0.9899	-0.9460	-0.9722	-0.8344	-0.9984	0.0596	0.1640
259 その他の窯業・土石製品	-0.9019	-0.8819	-0.8919	-0.8135	-0.9548	0.0453	0.1413	-0.8167	-0.6205	-0.8167	-0.6153	-0.8443	0.1024	0.2290
262 鋼材	—	—	—	—	-1.0000	0.0000	—	—	—	—	—	-1.0000	0.0000	—
263 鋳鍛造品	-0.4157	-0.4156	-0.4157	-0.2905	-0.8828	0.2052	0.5923	-1.0000	-1.0000	-1.0000	-1.0000	-1.0000	0.0000	0.0000
269 その他の鉄鋼製品	-0.4102	-0.4101	-0.4102	-0.9000	-0.8840	0.2361	0.4899	—	—	—	—	-1.0000	0.0000	—
271 非鉄金属製錬・精製	-1.0000	-1.0000	-1.0000	-1.0000	-1.0000	0.0000	0.0000	-1.0000	-1.0000	-1.0000	0.0000	-1.0000	0.4000	1.0000
272 非鉄金属加工製品	-1.0000	-1.0000	-1.0000	-1.0000	-1.0000	0.0000	0.0000	-1.0000	-1.0000	-1.0000	-1.0000	-1.0000	0.0000	0.0000
281 建設・建築用金属製品	-0.7968	-0.7966	-0.7968	-0.6136	-0.9564	0.1085	0.3428	-1.0000	-1.0000	-1.0000	-1.0000	-1.0000	0.0000	0.0000
289 その他の金属製品	-0.9073	-0.8769	-0.8883	-0.8106	-0.9906	0.0579	0.1800	-0.9687	-0.9491	-0.9545	-0.9360	-0.9979	0.0211	0.0619
291 はん用機械	-0.9818	-0.9827	-0.9828	-0.9809	-0.9849	0.0013	0.0040	-1.0000	-1.0000	-1.0000	-1.0000	-1.0000	0.0000	0.0000
301 生産用機械	-0.9242	-0.9257	-0.9281	-0.9236	-0.9654	0.0161	0.0418	-0.9036	-0.9015	-0.9021	-0.8970	-0.9504	0.0199	0.0534
311 業務用機械	-0.9936	-0.9936	-0.9936	-0.9935	-0.9883	0.0021	0.0053	-0.9977	-0.9977	-0.9977	-0.9977	-0.9944	0.0013	0.0033
321 電子デバイス	-1.0000	-1.0000	-1.0000	-1.0000	-1.0000	0.0000	0.0000	-1.0000	-1.0000	-1.0000	-1.0000	-1.0000	0.0000	0.0000
329 その他の電子部品	-0.7985	-0.7991	-0.8294	-0.6908	-0.8382	0.0527	0.1474	-0.8125	-0.7666	-0.8125	-0.7880	-0.7909	0.0172	0.0459
331 産業用電気機器	-0.9951	-0.9952	-0.9952	-0.9951	-0.9950	0.0001	0.0002	-0.9957	-0.9929	-0.9936	-0.9927	-0.9971	0.0017	0.0044
332 民生用電気機器	-1.0000	-1.0000	-1.0000	-1.0000	-1.0000	0.0000	0.0000	-1.0000	-1.0000	-1.0000	-1.0000	-1.0000	0.0000	0.0000
333 電子応用装置・電気計測器	-0.9896	-0.9896	-0.9896	-0.9896	-0.9950	0.0021	0.0054	-0.8151	-0.8150	-0.8151	-0.8231	-0.9046	0.0352	0.0896
339 その他の電気機器	-1.0000	-1.0000	-1.0000	-1.0000	-1.0000	0.0000	0.0000	-0.4309	-0.4301	-0.4309	-0.0247	-0.4953	0.1707	0.4706
341 通信機械・同関連機器	-1.0000	-1.0000	-1.0000	-1.0000	-1.0000	0.0000	0.0000	-1.0000	-1.0000	-1.0000	-1.0000	-1.0000	0.0000	0.0000
342 電子計算機・同附属装置	-1.0000	-1.0000	-1.0000	-1.0000	-1.0000	0.0000	0.0000	-1.0000	-1.0000	-1.0000	-1.0000	-1.0000	0.0000	0.0000
351 乗用車・その他の自動車・自動車部品・同附属品	-0.8991	-0.9007	-0.9117	-0.8893	-0.9598	0.0249	0.0705	-0.7140	-0.7140	-0.7140	-0.7278	-0.8623	0.0582	0.1483
353 船舶・同修理	-1.0000	-1.0000	-1.0000	-1.0000	-1.0000	0.0000	0.0000	-1.0000	-1.0000	-1.0000	-1.0000	-1.0000	0.0000	0.0000
359 その他の輸送機械・同修理	-1.0000	-1.0000	-1.0000	-1.0000	-1.0000	0.0000	0.0000	-1.0000	-1.0000	-1.0000	-1.0000	-1.0000	0.0000	0.0000
391 その他の製造工業製品	-0.9983	-0.9982	-0.9983	-0.9980	-0.9985	0.0002	0.0005	-0.9990	-0.9990	-0.9990	-0.9988	-0.9992	0.0001	0.0004
461 電力	-1.0000	-1.0000	-1.0000	-1.0000	-1.0000	0.0000	0.0000	-1.0000	-1.0000	-1.0000	-1.0000	-1.0000	0.0000	0.0000
462 ガス・熱供給	-1.0000	-1.0000	-1.0000	-1.0000	-1.0000	0.0000	0.0000	-1.0000	-1.0000	-1.0000	-1.0000	-1.0000	0.0000	0.0000
471 水道	-0.0775	-0.0724	-0.0749	-0.1000	-0.1000	0.0124	0.0276	-0.0523	-0.0471	-0.0492	-0.1000	-0.1000	0.0248	0.0529
481 廃棄物処理	-0.1137	-0.0836	-0.0977	-0.1000	-0.1552	0.0245	0.0716	-0.0506	-0.0480	-0.0492	-0.1000	-0.1000	0.0249	0.0520
511 商業	-0.5725	-0.5363	-0.5478	-0.4852	-0.5179	0.0293	0.0872	-0.8481	-0.8027	-0.8135	-0.7759	-0.8807	0.0365	0.1047
531 金融・保険	-0.6149	-0.5644	-0.5824	-0.5125	-0.7031	0.0632	0.1906	-0.8152	-0.8151	-0.8159	-0.8016	-0.8952	0.0337	0.0936
551 不動産仲介及び賃貸	-0.0764	-0.0833	-0.0888	-0.1000	-0.4024	0.1264	0.3260	-0.0193	-0.0384	-0.0379	-0.1000	-0.6788	0.2535	0.6595
552 住宅賃貸料	-0.0004	-0.0004	-0.0004	-0.0001	-0.0001	0.0001	0.0003	-0.0001	-0.0001	-0.0001	-0.0001	-0.0001	0.0000	0.0000
571 鉄道輸送	-0.8212	-0.8194	-0.8198	-0.8120	-0.7899	0.0117	0.0313	-1.0000	-1.0000	-1.0000	-1.0000	-1.0000	0.0000	0.0000
572 道路輸送（自家輸送を除く。）	-0.7949	-0.7841	-0.7872	-0.7524	-0.8097	0.0188	0.0573	-0.5160	-0.1709	-0.3358	-0.9000	-0.3895	0.2452	0.7291
574 水運	-1.0000	-1.0000	-1.0000	-1.0000	-1.0000	0.0000	0.0000	-1.0000	-1.0000	-1.0000	-1.0000	-1.0000	0.0000	0.0000
575 航空輸送	-1.0000	-1.0000	-1.0000	-1.0000	-1.0000	0.0000	0.0000	-1.0000	-1.0000	-1.0000	-1.0000	-1.0000	0.0000	0.0000
576 貨物利用運送	-0.4183	-0.4186	-0.4184	-0.5165	-0.9000	0.1867	0.4817	-1.0000	-1.0000	-1.0000	-1.0000	-1.0000	0.0000	0.0000
577 倉庫	-1.0000	-1.0000	-1.0000	-1.0000	-1.0000	0.0000	0.0000	-0.9317	-0.8966	-0.9318	-0.8673	-0.9000	0.0243	0.0645
578 運輸附帯サービス	-0.7979	-0.7931	-0.7952	-0.7819	-0.7435	0.0202	0.0544	-0.8865	-0.8777	-0.8796	-0.8710	-0.8851	0.0056	0.0155
579 郵便・信書便	-0.3403	-0.3105	-0.3308	-0.9000	-0.9000	0.2808	0.5895	-0.2069	-0.1890	-0.1974	-0.9000	-0.9000	0.3441	0.7110
591 通信	-0.8225	-0.8211	-0.8246	-0.8138	-0.8525	0.0133	0.0388	-1.0000	-1.0000	-1.0000	-1.0000	-1.0000	0.0000	0.0000
592 放送	-1.0000	-1.0000	-1.0000	-1.0000	-1.0000	0.0000	0.0000	-1.0000	-1.0000	-1.0000	-1.0000	-1.0000	0.0000	0.0000
593 情報サービス	-0.8613	-0.8593	-0.8604	-0.8428	-0.8685	0.0085	0.0257	-0.6581	-0.6329	-0.6478	-0.6275	-0.5229	0.0487	0.1352
594 インターネット附随サービス	-1.0000	-1.0000	-1.0000	-1.0000	-1.0000	0.0000	0.0000	-0.4461	-0.4288	-0.4427	-0.2315	-0.6574	0.1348	0.4258
595 映像・音声・文字情報制作	-0.8379	-0.8390	-0.8411	-0.8139	-0.8658	0.0165	0.0519	-1.0000	-1.0000	-1.0000	-1.0000	-1.0000	0.0000	0.0000
631 教育	-0.4440	-0.4439	-0.4440	-0.4453	-0.4398	0.0019	0.0056	-0.6417	-0.6379	-0.6386	-0.6380	-0.6463	0.0032	0.0084
632 研究	-0.1087	-0.1080	-0.1087	-0.9000	-0.9000	0.3878	0.7920	-0.8534	-0.5752	-0.6842	-0.4860	-0.9749	0.1787	0.4889
641 医療	-0.3862	-0.3864	-0.3873	-0.3762	-0.3860	0.0041	0.0111	-0.6894	-0.6901	-0.6920	-0.6835	-0.6890	0.0028	0.0084
642 保健衛生	-0.0012	-0.0012	-0.0012	-0.0017	-0.0017	0.0003	0.0005	-0.7647	-0.7891	-0.7833	-0.1275	-0.6906	0.2542	0.6615
659 その他の非営利団体サービス	-0.6444	-0.6356	-0.6380	-0.6302	-0.5961	0.0170	0.0482	-0.6072	-0.5917	-0.5956	-0.5847	-0.5797	0.0095	0.0275
661 物品賃貸サービス	-0.6172	-0.5532	-0.5743	-0.2752	-0.6799	0.1393	0.4047	-0.7203	-0.5262	-0.5869	-0.2399	-0.7569	0.1837	0.5170
662 広告	-0.4920	-0.5108	-0.4997	-0.9000	-0.9458	0.2073	0.4537	-0.5739	-0.2321	-0.3436	-0.9000	-0.8138	0.2583	0.6679
663 自動車・機械修理	-0.3529	-0.2728	-0.2979	-0.1223	-0.5249	0.1302	0.4026	-0.4642	-0.1215	-0.2211	-0.9000	-0.6113	0.2786	0.7785
669 その他の対事業所サービス	-0.2564	-0.1496	-0.2060	-0.9000	-0.6057	0.2865	0.7504	-0.4846	-0.2345	-0.3284	-0.9000	-0.7212	0.2463	0.6655
671 宿泊業	-0.9985	-0.9985	-0.9985	-0.9981	-0.9903	0.0032	0.0081	-0.9945	-0.9948	-0.9947	-0.9888	-0.9556	0.0152	0.0392
672 飲食サービス	-0.6876	-0.6903	-0.6887	-0.6188	-0.3155	0.1449	0.3748	-0.8234	-0.8342	-0.8314	-0.6587	-0.5133	0.1280	0.3209
673 洗濯・理容・美容・浴場業	-0.5748	-0.5698	-0.5721	-0.5551	-0.4658	0.0414	0.1090	-0.7185	-0.7256	-0.7252	-0.7160	-0.6645	0.0230	0.0611
674 娯楽サービス	-0.7720	-0.7733	-0.7728	-0.7521	-0.6305	0.0554	0.1428	-0.9282	-0.9308	-0.9302	-0.9001	-0.8671	0.0249	0.0637
679 その他の対個人サービス	-0.2551	-0.2466	-0.2502	-0.2507	-0.0159	0.0939	0.2391	-0.6999	-0.7011	-0.7012	-0.6926	-0.6120	0.0348	0.0892

	久御山町							井手町						
	SLQ	CILQ	RLQ	FLQ ($\delta = 0.3$)	EMALEX 他	標準偏差	乖離幅	SLQ	CILQ	RLQ	FLQ ($\delta = 0.3$)	EMALEX 他	標準偏差	乖離幅
011 耕種農業	-0.4967	-0.0818	-0.5052	-0.1000	-0.4402	0.1924	0.4234	-0.4556	-0.4128	-0.4204	-0.1000	-0.4548	0.1355	0.3556
012 畜産	-1.0000	-1.0000	-1.0000	-1.0000	-1.0000	0.0000	0.0000	-1.0000	-1.0000	-1.0000	-1.0000	-1.0000	0.0000	0.0000
013 農業サービス	-0.1852	-0.0809	-0.0888	-0.1000	-0.3036	0.0847	0.2227	-0.7074	-0.6763	-0.6852	-0.6218	-0.8379	0.0718	0.2161
015 林業	-0.9231	-0.9236	-0.9237	-0.9150	-0.9814	0.0242	0.0664	-0.7650	-0.7513	-0.7584	-0.7218	-0.8798	0.0543	0.1579
017 漁業	-1.0000	-1.0000	-1.0000	-1.0000	-1.0000	0.0000	0.0000	-1.0000	-1.0000	-1.0000	-1.0000	-1.0000	0.0000	0.0000
063 非金属鉱物	−	−	−	0.0000	-1.0000	0.5000	−	-0.8728	-1.2387	-1.0086	-0.9000	-0.2670	0.3221	0.9717
111 食料品	-0.3178	-0.2861	-0.3189	-0.2676	-0.8429	0.2190	0.5753	-0.4648	-0.4653	-0.4651	-0.3728	-0.8770	0.1776	0.5042
112 飲料	-0.3414	-0.3437	-0.3426	-0.9000	-0.2704	0.2319	0.6296	-0.2928	-0.2879	-0.2942	-0.2227	-0.7042	0.1740	0.4814
113 飼料・有機質肥料（別掲を除く。）・たばこ	-1.0000	-1.0000	-1.0000	-1.0000	-1.0000	0.0000	0.0000	-1.0000	-1.0000	-1.0000	-1.0000	-1.0000	0.0000	0.0000
151 繊維工業製品・化学繊維	-0.5043	-0.5684	-0.6511	-0.1651	-0.9260	0.2455	0.7609	-0.6141	-0.5952	-0.6298	-0.9000	-0.8862	0.1377	0.3048
152 衣服・その他の繊維既製品	-0.8939	-0.8922	-0.8932	-0.8645	-0.9832	0.0405	0.1187	-0.9125	-0.9046	-0.9067	-0.8910	-0.9829	0.0325	0.0919
161 木材・木製品	-0.8761	-0.8580	-0.8654	-0.7103	-0.9719	0.0838	0.2615	-0.8412	-0.8245	-0.8358	-0.5480	-0.9639	0.1371	0.4159
162 家具・装備品	-0.6645	-0.6396	-0.6596	-0.6003	-0.9209	0.1142	0.3206	-0.8423	-0.7988	-0.8163	-0.6013	-0.9629	0.1166	0.3616
163 パルプ・紙・板紙・加工紙	-1.0000	-1.0000	-1.0000	-1.0000	-1.0000	0.0000	0.0000	-1.0000	-1.0000	-1.0000	-1.0000	-1.0000	0.0000	0.0000
164 紙加工品	-0.6134	-0.3823	-0.5520	-0.9000	-0.9283	0.2095	0.5460	-0.1978	-0.1981	-0.1980	-0.9000	-0.3220	0.2727	0.7022
191 印刷・製版・製本	-0.3882	-0.3306	-0.3574	-0.9000	-0.7565	0.2351	0.5694	-0.4403	-0.3977	-0.4301	-0.9000	-0.9218	0.2397	0.5241
201 無機化学工業製品	-0.9452	-0.9374	-0.9450	-0.8872	-0.9583	0.0246	0.0711	-1.0000	-1.0000	-1.0000	-1.0000	-1.0000	0.0000	0.0000
202 石油化学基礎製品・有機化学工業製品・合成樹脂	-0.9851	-0.9513	-0.9685	-0.8714	-0.9933	0.0437	0.1219	-1.0000	-1.0000	-1.0000	-1.0000	-1.0000	0.0000	0.0000
206 医薬品	-1.0000	-1.0000	-1.0000	-1.0000	-1.0000	0.0000	0.0000	-1.0000	-1.0000	-1.0000	-1.0000	-1.0000	0.0000	0.0000
207 化学最終製品（医薬品を除く。）	-0.8252	-0.8106	-0.8250	-0.7681	-0.9062	0.0448	0.1381	-0.9853	-0.9841	-0.9846	-0.9820	-0.9971	0.0053	0.0151
211 石油製品	-1.0000	-1.0000	-1.0000	-1.0000	-1.0000	0.0000	0.0000	-1.0000	-1.0000	-1.0000	-1.0000	-1.0000	0.0000	0.0000
212 石炭製品	-1.0000	-1.0000	-1.0000	0.0000	-1.0000	0.4000	1.0000	−	−	−	0.0000	-1.0000	0.5000	−
221 プラスチック製品	-0.7744	-0.7670	-0.7744	-0.7383	-0.8981	0.0555	0.1599	-0.8892	-0.8043	-0.8355	-0.5387	-0.9500	0.1414	0.4113
222 ゴム製品	-0.9816	-0.9728	-0.9755	-0.9545	-0.9993	0.0145	0.0448	-1.0000	-1.0000	-1.0000	-1.0000	-1.0000	0.0000	0.0000
231 なめし革・毛皮・同製品	-1.0000	-1.0000	-1.0000	-1.0000	-1.0000	0.0000	0.0000	-1.0000	-1.0000	-1.0000	-1.0000	-1.0000	0.0000	0.0000
251 ガラス・ガラス製品	-0.6994	-0.6055	-0.6966	-0.4430	-0.7802	0.1151	0.3372	-1.0000	-1.0000	-1.0000	-1.0000	-1.0000	0.0000	0.0000
252 セメント・セメント製品	-1.0000	-1.0000	-1.0000	-1.0000	-1.0000	0.0000	0.0000	-0.3656	-0.3656	-0.3656	-0.9000	-0.8877	0.2588	0.5344
253 陶磁器	-1.0000	-1.0000	-1.0000	-1.0000	-1.0000	0.0000	0.0000	-0.8638	-0.8369	-0.8480	-0.7074	-0.9727	0.0845	0.2653
259 その他の窯業・土石製品	-0.9274	-0.8786	-0.8986	-0.7398	-0.9751	0.0790	0.2353	-0.9097	-0.8276	-0.8603	-0.6395	-0.9341	0.1042	0.2946
262 鋼材	−	−	−	−	-1.0000	0.0000	−	−	−	−	−	-1.0000	0.0000	−
263 鋳鍛造品	-1.0000	-1.0000	-1.0000	-1.0000	-1.0000	0.0000	0.0000	-1.0000	-1.0000	-1.0000	-1.0000	-1.0000	0.0000	0.0000
269 その他の鉄鋼製品	-0.6888	-0.6793	-0.6888	-0.3368	-0.9721	0.2015	0.6353	−	−	−	−	-1.0000	0.0000	−
271 非鉄金属製錬・精製	-1.1575	-1.0372	-2.6125	-1.1562	-0.9594	0.6185	1.6531	-1.0000	-1.0000	-1.0000	-1.0000	-1.0000	0.0000	0.0000
272 非鉄金属加工製品	-0.8957	-0.8921	-0.8957	-0.8436	-0.8976	0.0207	0.0539	-1.0000	-1.0000	-1.0000	-1.0000	-1.0000	0.0000	0.0000
281 建設・建築用金属製品	-0.4018	-0.4018	-0.4018	-0.9000	-0.7123	0.2068	0.4982	-0.7608	-0.7151	-0.7608	-0.4010	-0.9486	0.1774	0.5476
289 その他の金属製品	-0.6173	-0.6060	-0.6174	-0.4487	-0.8497	0.1281	0.4010	-0.5380	-0.5182	-0.5378	-0.1733	-0.8184	0.2048	0.6450
291 はん用機械	-0.9400	-0.9392	-0.9400	-0.9270	-0.9370	0.0050	0.0130	-0.9773	-0.9770	-0.9776	-0.9756	-0.9789	0.0011	0.0033
301 生産用機械	-0.6046	-0.6042	-0.6046	-0.6378	-0.7967	0.0747	0.1924	-0.9843	-0.9843	-0.9845	-0.9843	-0.9922	0.0032	0.0080
311 業務用機械	-0.9395	-0.9346	-0.9369	-0.9346	-0.8425	0.0376	0.0969	-0.9775	-0.9782	-0.9784	-0.9780	-0.9475	0.0122	0.0308
321 電子デバイス	-0.9107	-0.7905	-0.8430	-0.5106	-0.9418	0.1537	0.4312	-1.0000	-1.0000	-1.0000	-1.0000	-1.0000	0.0000	0.0000
329 その他の電子部品	-0.9161	-0.8931	-0.9146	-0.8690	-0.9065	0.0174	0.0471	-0.8987	-0.9217	-0.9293	-0.9024	-0.9621	0.0228	0.0635
331 産業用電気機器	-0.9490	-0.9359	-0.9428	-0.9296	-0.9263	0.0083	0.0228	-1.0000	-1.0000	-1.0000	-1.0000	-1.0000	0.0000	0.0000
332 民生用電気機器	-1.0000	-1.0000	-1.0000	-1.0000	-1.0000	0.0000	0.0000	-1.0000	-1.0000	-1.0000	-1.0000	-1.0000	0.0000	0.0000
333 電子応用装置・電気計測器	-0.6764	-0.7127	-0.6810	-0.4737	-0.6409	0.0847	0.2390	-1.0000	-1.0000	-1.0000	-1.0000	-1.0000	0.0000	0.0000
339 その他の電気機器	-0.7278	-0.6839	-0.7044	-0.5897	-0.9040	0.1024	0.3143	-1.0000	-1.0000	-1.0000	-1.0000	-1.0000	0.0000	0.0000
341 通信機械・同関連機器	-1.0000	-1.0000	-1.0000	-1.0000	-1.0000	0.0000	0.0000	-1.0000	-1.0000	-1.0000	-1.0000	-1.0000	0.0000	0.0000
342 電子計算機・同附属装置	-0.6300	-0.9609	-4.8819	-0.6948	-0.8460	1.6437	4.2519	-1.0000	-1.0000	-1.0000	-1.0000	-1.0000	0.0000	0.0000
351 乗用車・その他の自動車・自動車部品・同附属品	-0.8726	-0.8675	-0.8865	-0.8424	-0.9532	0.0372	0.1108	-1.0000	-1.0000	-1.0000	-1.0000	-1.0000	0.0000	0.0000
353 船舶・同修理	-1.0000	-1.0000	-1.0000	-1.0000	-1.0000	0.0000	0.0000	-1.0000	-1.0000	-1.0000	-1.0000	-1.0000	0.0000	0.0000
359 その他の輸送機械・同修理	-0.9182	-0.9184	-0.9221	-0.9138	-0.9609	0.0173	0.0471	-1.0000	-1.0000	-1.0000	-1.0000	-1.0000	0.0000	0.0000
391 その他の製造工業製品	-0.9846	-0.9832	-0.9837	-0.9781	-0.9851	0.0025	0.0071	-0.9909	-0.9894	-0.9899	-0.9867	-0.9914	0.0016	0.0047
461 電力	-1.0000	-1.0000	-1.0000	-1.0000	-1.0000	0.0000	0.0000	-1.0000	-1.0000	-1.0000	-1.0000	-1.0000	0.0000	0.0000
462 ガス・熱供給	-1.0000	-1.0000	-1.0000	-1.0000	-1.0000	0.0000	0.0000	-1.0000	-1.0000	-1.0000	-1.0000	-1.0000	0.0000	0.0000
471 水道	-0.0861	-0.0447	-0.0528	-0.1000	-0.5690	0.2003	0.5243	-0.0610	-0.0473	-0.0531	-0.1000	-0.1000	0.0231	0.0527
481 廃棄物処理	-0.3501	-0.4635	-0.4384	-0.3090	-0.6149	0.1061	0.3060	-0.0717	-0.0627	-0.0671	-0.1000	-0.1000	0.0163	0.0373
511 商業	-0.5222	-0.3453	-0.4033	-0.1437	-0.5395	0.1433	0.3958	-0.7639	-0.7446	-0.7513	-0.7139	-0.7980	0.0273	0.0840
531 金融・保険	-0.1711	-0.2438	-0.2452	-0.0782	-0.5814	0.1701	0.5032	-0.4524	-0.4461	-0.4570	-0.3627	-0.6004	0.0767	0.2378
551 不動産仲介及び賃貸	-0.0653	-0.0721	-0.0735	-0.1000	-0.4941	0.1670	0.4288	-0.0060	-0.0612	-0.0697	-0.1000	-0.7892	0.2936	0.7832
552 住宅賃貸料	-0.0003	-0.0003	-0.0003	-0.0001	-0.0001	0.0001	0.0001	-0.0001	-0.0001	-0.0001	-0.0001	-0.0001	0.0000	0.0000
571 鉄道輸送	-1.0000	-1.0000	-1.0000	-1.0000	-1.0000	0.0000	0.0000	-0.7992	-0.8025	-0.8015	-0.7917	-0.7750	0.0102	0.0275
572 道路輸送（自家輸送を除く。）	-0.3065	-0.2891	-0.3069	-0.9000	-0.9000	0.2936	0.6109	-0.3226	-0.0954	-0.1949	-0.9000	-0.1535	0.2930	0.8046
574 水運	-1.0000	-1.0000	-1.0000	-1.0000	-1.0000	0.0000	0.0000	-1.0000	-1.0000	-1.0000	-1.0000	-1.0000	0.0000	0.0000
575 航空輸送	-1.0000	-1.0000	-1.0000	-1.0000	-1.0000	0.0000	0.0000	-1.0000	-1.0000	-1.0000	-1.0000	-1.0000	0.0000	0.0000
576 貨物利用運送	-0.8041	-0.7781	-0.8037	-0.7061	-0.0827	0.2784	0.7214	-1.0000	-1.0000	-1.0000	-1.0000	-1.0000	0.0000	0.0000
577 倉庫	-0.9401	-0.9379	-0.9401	-0.9151	-0.9000	0.0163	0.0401	-1.0000	-1.0000	-1.0000	-1.0000	-1.0000	0.0000	0.0000
578 運輸附帯サービス	-0.6192	-0.4338	-0.4963	-0.3217	-0.5352	0.0999	0.2975	-0.6918	-0.6854	-0.6893	-0.6565	-0.6192	0.0277	0.0726
579 郵便・信書便	-0.3397	-0.3765	-0.3792	-0.9000	-0.9000	0.2624	0.5603	-0.1107	-0.2232	-0.1943	-0.9000	-0.5451	0.2926	0.7893
591 通信	-0.2479	-0.2810	-0.3218	-0.1440	-0.5468	0.1330	0.4028	-1.0000	-1.0000	-1.0000	-1.0000	-1.0000	0.0000	0.0000
592 放送	-1.0000	-1.0000	-1.0000	-1.0000	-1.0000	0.0000	0.0000	-1.0000	-1.0000	-1.0000	-1.0000	-1.0000	0.0000	0.0000
593 情報サービス	-0.9838	-0.9838	-0.9838	-0.9836	-0.9832	0.0002	0.0006	-1.0000	-1.0000	-1.0000	-1.0000	-1.0000	0.0000	0.0000
594 インターネット附随サービス	-1.0000	-1.0000	-1.0000	-1.0000	-1.0000	0.0000	0.0000	-1.0000	-1.0000	-1.0000	-1.0000	-1.0000	0.0000	0.0000
595 映像・音声・文字情報制作	-0.5940	-0.6476	-0.6393	-0.4560	-0.7792	0.1040	0.3233	-1.0000	-1.0000	-1.0000	-1.0000	-1.0000	0.0000	0.0000
631 教育	-0.3481	-0.3464	-0.3470	-0.3466	-0.3555	0.0035	0.0091	-0.6529	-0.6526	-0.6527	-0.6530	-0.6512	0.0007	0.0018
632 研究	-0.7124	-0.6055	-0.6370	-0.5120	-0.9601	0.1516	0.4481	-0.7174	-0.7242	-0.7232	-0.7046	-0.8374	0.0485	0.1328
641 医療	-0.0892	-0.0894	-0.0904	-0.1000	-0.1000	0.0051	0.0108	-0.8928	-0.8928	-0.8931	-0.8921	-0.8929	0.0003	0.0010
642 保健衛生	-0.0017	-0.0715	-0.0428	-0.0017	-0.0017	0.0287	0.0698	-0.0014	-0.0014	-0.0014	-0.0017	-0.0017	0.0002	0.0003
659 その他の非営利団体サービス	-0.5876	-0.5793	-0.5807	-0.5619	-0.6780	0.0411	0.1161	-0.4904	-0.4726	-0.4777	-0.4676	-0.4355	0.0183	0.0549
661 物品賃貸サービス	-0.5665	-0.4360	-0.4816	-0.0304	-0.6268	0.2096	0.5964	-0.0745	-0.4210	-0.4670	-0.9000	-0.0484	0.3108	0.8516
662 広告	-0.4980	-0.2641	-0.3532	-0.9000	-0.6866	0.2297	0.6359	-1.0000	-1.0000	-1.0000	-1.0000	-1.0000	0.0000	0.0000
663 自動車・機械修理	-0.3112	-0.2455	-0.2902	-0.9000	-0.9000	0.3034	0.6545	-0.7009	-0.6801	-0.6857	-0.6445	-0.8805	0.0831	0.2359
669 その他の対事業所サービス	-0.1372	-0.0678	-0.1257	-0.9000	-0.5422	0.3208	0.8322	-0.4566	-0.4190	-0.4405	-0.9000	-0.3024	0.2054	0.5976
671 宿泊業	-0.9880	-0.9892	-0.9887	-0.9671	-0.9126	0.0295	0.0766	-1.0000	-1.0000	-1.0000	-1.0000	-1.0000	0.0000	0.0000
672 飲食サービス	-0.6994	-0.7283	-0.7167	-0.2343	-0.2595	0.2295	0.4940	-0.8627	-0.8656	-0.8646	-0.8015	-0.6922	0.0671	0.1734
673 洗濯・理容・美容・浴場業	-0.0415	-0.0409	-0.0411	-0.1000	-0.1000	0.0288	0.0591	-0.0178	-0.0178	-0.0178	-0.1000	-0.1000	0.0403	0.0822
674 娯楽サービス	-0.6994	-0.7199	-0.7126	-0.5083	-0.4675	0.1101	0.2524	-1.0000	-1.0000	-1.0000	-1.0000	-1.0000	0.0000	0.0000
679 その他の対個人サービス	-0.3902	-0.4003	-0.3996	-0.3719	-0.2504	0.0570	0.1500	-0.1772	-0.1640	-0.1674	-0.1634	-0.1000	0.0276	0.0772

		宇治田原町							笠置町						
		SLQ	CILQ	RLQ	FLQ ($\delta = 0.3$)	EMALEX 他	標準偏差	乖離幅	SLQ	CILQ	RLQ	FLQ ($\delta = 0.3$)	EMALEX 他	標準偏差	乖離幅
011	耕種農業	-0.4726	-0.0735	-0.4993	-0.1000	-0.1251	0.1902	0.4257	-0.4487	-0.3914	-0.4166	-0.0076	-0.4469	0.1687	0.4412
012	畜産	-0.9529	-0.8960	-0.9206	-0.7795	-0.9769	0.0686	0.1974	-1.0000	-1.0000	-1.0000	-1.0000	-1.0000	0.0000	0.0000
013	農業サービス	-1.0000	-1.0000	-1.0000	-1.0000	-1.0000	0.0000	0.0000	-1.0000	-1.0000	-1.0000	-1.0000	-1.0000	0.0000	0.0000
015	林業	-0.1574	-0.2153	-0.1746	-0.9000	-0.0950	0.2983	0.8050	-0.2970	-0.2968	-0.1636	-0.9000	-0.0779	0.2887	0.8221
017	漁業	-1.0000	-1.0000	-1.0000	-1.0000	-1.0000	0.0000	0.0000	-1.0000	-1.0000	-1.0000	-1.0000	-1.0000	0.0000	0.0000
063	非金属鉱物	—	—	—	0.0000	-1.0000	0.5000	—	—	—	—	0.0000	-1.0000	0.5000	—
111	食料品	-0.5455	-0.4678	-0.5290	-0.3418	-0.8954	0.1842	0.5536	-0.7998	-0.7979	-0.8021	-0.7311	-0.9559	0.0742	0.2248
112	飲料	-0.3197	-0.3213	-0.3207	-0.9000	-0.2002	0.2482	0.6998	-1.0000	-1.0000	-1.0000	-1.0000	-1.0000	0.0000	0.0000
113	飼料・有機質肥料（別掲を除く。）・たばこ	-1.0000	-1.0000	-1.0000	-1.0000	-1.0000	0.0000	0.0000	-1.0000	-1.0000	-1.0000	-1.0000	-1.0000	0.0000	0.0000
151	繊維工業製品・化学繊維	-0.7679	-0.7666	-0.8048	-0.6980	-0.9798	0.0947	0.2819	-1.0000	-1.0000	-1.0000	-1.0000	-1.0000	0.0000	0.0000
152	衣服・その他の繊維既製品	-0.9679	-0.9676	-0.9677	-0.9640	-0.9949	0.0113	0.0309	-0.9108	-0.7893	-0.8712	-0.7410	-0.9600	0.0796	0.2190
161	木材・木製品	-0.8246	-0.7801	-0.8040	-0.5947	-0.9602	0.1171	0.3655	-0.7629	-0.7225	-0.7513	-0.2709	-0.9461	0.2242	0.6753
162	家具・装備品	-0.8610	-0.8389	-0.8452	-0.7603	-0.9672	0.0663	0.2069	-1.0000	-1.0000	-1.0000	-1.0000	-1.0000	0.0000	0.0000
163	パルプ・紙・板紙・加工紙	-1.0000	-1.0000	-1.0000	-1.0000	-1.0000	0.0000	0.0000	-1.0000	-1.0000	-1.0000	-1.0000	-1.0000	0.0000	0.0000
164	紙加工品	-0.3778	-0.3778	-0.3782	-0.9000	-0.7252	0.2200	0.5222	-1.0000	-1.0000	-1.0000	-1.0000	-1.0000	0.0000	0.0000
191	印刷・製版・製本	-0.4484	-0.3398	-0.3768	-0.9000	-0.8098	0.2330	0.5602	-1.0000	-1.0000	-1.0000	-1.0000	-1.0000	0.0000	0.0000
201	無機化学工業製品	-1.0000	-1.0000	-1.0000	-1.0000	-1.0000	0.0000	0.0000	-1.0000	-1.0000	-1.0000	-1.0000	-1.0000	0.0000	0.0000
202	石油化学基礎製品・有機化学工業製品・合成樹脂	-1.0000	-1.0000	-1.0000	-1.0000	-1.0000	0.0000	0.0000	-0.7121	-0.7121	-0.7121	-0.7287	-0.8659	0.0602	0.1539
206	医薬品	-0.9862	-0.9927	-0.9916	-0.9841	-0.9907	0.0033	0.0086	-1.0000	-1.0000	-1.0000	-1.0000	-1.0000	0.0000	0.0000
207	化学最終製品（医薬品を除く。）	-1.0000	-1.0000	-1.0000	-1.0000	-1.0000	0.0000	0.0000	-1.0000	-1.0000	-1.0000	-1.0000	-1.0000	0.0000	0.0000
211	石油製品	-0.9855	-0.9855	-0.9855	-0.9843	-0.9972	0.0048	0.0128	-1.0000	-1.0000	-1.0000	-1.0000	-1.0000	0.0000	0.0000
212	石炭製品	-0.2858	-0.2816	-0.2845	-0.9000	-0.8575	0.2917	0.6184	—	-1.0000	—	0.0000	-1.0000	0.4714	—
221	プラスチック製品	-0.8208	-0.7663	-0.8208	-0.6930	-0.9191	0.0742	0.2261	-0.8673	-0.7945	-0.8177	-0.3295	-0.9400	0.2160	0.6105
222	ゴム製品	-1.0000	-1.0000	-1.0000	-1.0000	-1.0000	0.0000	0.0000	-0.4431	-0.5305	-0.3980	-0.9000	-0.8356	0.2066	0.5020
231	なめし革・毛皮・同製品	-1.0000	-1.0000	-1.0000	-1.0000	-1.0000	0.0000	0.0000	-1.0000	-1.0000	-1.0000	-1.0000	-1.0000	0.0000	0.0000
251	ガラス・ガラス製品	-0.4110	-0.3787	-0.4112	-0.2891	-0.5695	0.0906	0.2804	-1.0000	-1.0000	-1.0000	-1.0000	-1.0000	0.0000	0.0000
252	セメント・セメント製品	-0.3587	-0.3582	-0.3585	-0.9000	-0.8843	0.2615	0.5418	-1.0000	-1.0000	-1.0000	-1.0000	-1.0000	0.0000	0.0000
253	陶磁器	-1.0000	-1.0000	-1.0000	-1.0000	-1.0000	0.0000	0.0000	-1.0000	-1.0000	-1.0000	-1.0000	-1.0000	0.0000	0.0000
259	その他の窯業・土石製品	-1.0000	-1.0000	-1.0000	-1.0000	-1.0000	0.0000	0.0000	-1.0000	-1.0000	-1.0000	-1.0000	-1.0000	0.0000	0.0000
262	鋼材	-0.9882	-0.9511	-0.9770	-0.8220	-0.9981	0.0646	0.1762	—	—	—	—	-1.0000	0.0000	—
263	鋳鍛造品	-1.0000	-1.0000	-1.0000	-1.0000	-1.0000	0.0000	0.0000	-1.0000	-1.0000	-1.0000	-1.0000	-1.0000	0.0000	0.0000
269	その他の鉄鋼製品	-0.9553	-0.7682	-0.9086	-0.0250	-0.9960	0.3611	0.9709	—	—	—	—	-1.0000	0.0000	—
271	非鉄金属製錬・精製	-1.0000	-1.0000	-1.0000	0.0000	-1.0000	0.4000	1.0000	-1.0000	-1.0000	-1.0000	-1.0000	-1.0000	0.0000	0.0000
272	非鉄金属加工製品	-0.9699	-0.9277	-0.9538	-0.8512	-0.9704	0.0445	0.1193	-1.0000	-1.0000	-1.0000	-1.0000	-1.0000	0.0000	0.0000
281	建設・建築用金属製品	-0.1252	-0.1125	-0.0404	-0.1818	-0.7939	0.2753	0.7535	-1.0000	-1.0000	-1.0000	-1.0000	-1.0000	0.0000	0.0000
289	その他の金属製品	-0.5115	-0.4983	-0.5116	-0.1594	-0.8081	0.2055	0.6487	-1.0000	-1.0000	-1.0000	-1.0000	-1.0000	0.0000	0.0000
291	はん用機械	-1.0000	-1.0000	-1.0000	-1.0000	-1.0000	0.0000	0.0000	-1.0000	-1.0000	-1.0000	-1.0000	-1.0000	0.0000	0.0000
301	生産用機械	-0.4636	-0.4636	-0.4636	-0.5332	-0.7242	0.1009	0.2606	-1.0000	-1.0000	-1.0000	-1.0000	-1.0000	0.0000	0.0000
311	業務用機械	-0.9628	-0.9580	-0.9591	-0.9588	-0.9033	0.0226	0.0595	-1.0000	-1.0000	-1.0000	-1.0000	-1.0000	0.0000	0.0000
321	電子デバイス	-1.0000	-1.0000	-1.0000	-1.0000	-1.0000	0.0000	0.0000	-1.0000	-1.0000	-1.0000	-1.0000	-1.0000	0.0000	0.0000
329	その他の電子部品	-1.0000	-1.0000	-1.0000	-1.0000	-1.0000	0.0000	0.0000	-1.0000	-1.0000	-1.0000	-1.0000	-1.0000	0.0000	0.0000
331	産業用電気機器	-1.0000	-1.0000	-1.0000	-1.0000	-1.0000	0.0000	0.0000	-1.0000	-1.0000	-1.0000	-1.0000	-1.0000	0.0000	0.0000
332	民生用電気機器	-1.0000	-1.0000	-1.0000	-1.0000	-1.0000	0.0000	0.0000	-1.0000	-1.0000	-1.0000	-1.0000	-1.0000	0.0000	0.0000
333	電子応用装置・電気計測器	-1.0000	-1.0000	-1.0000	-1.0000	-1.0000	0.0000	0.0000	-1.0000	-1.0000	-1.0000	-1.0000	-1.0000	0.0000	0.0000
339	その他の電気機器	-1.0000	-1.0000	-1.0000	-1.0000	-1.0000	0.0000	0.0000	-0.3780	-0.3052	-0.3410	-0.2206	-0.7358	0.1777	0.5152
341	通信機械・同関連機器	-0.9936	-0.9936	-0.9936	-0.9933	-0.9760	0.0070	0.0176	-1.0000	-1.0000	-1.0000	-1.0000	-1.0000	0.0000	0.0000
342	電子計算機・同附属装置	-1.0000	-1.0000	-1.0000	-1.0000	-1.0000	0.0000	0.0000	-1.0000	-1.0000	-1.0000	-1.0000	-1.0000	0.0000	0.0000
351	乗用車・その他の自動車・自動車部品・同附属品	-0.8173	-0.8169	-0.8170	-0.7364	-0.9120	0.0557	0.1756	-1.0000	-1.0000	-1.0000	-1.0000	-1.0000	0.0000	0.0000
353	船舶・同修理	-1.0000	-1.0000	-1.0000	-1.0000	-1.0000	0.0000	0.0000	-0.4652	-0.4652	-0.4652	-0.1882	-0.6392	0.1448	0.4510
359	その他の輸送機械・同修理	-1.0000	-1.0000	-1.0000	-1.0000	-1.0000	0.0000	0.0000	-0.5533	-0.5533	-0.5533	-0.5153	-0.7659	0.0901	0.2506
391	その他の製造工業製品	-0.9763	-0.9744	-0.9763	-0.9693	-0.9773	0.0029	0.0080	-1.0000	-1.0000	-1.0000	-1.0000	-1.0000	0.0000	0.0000
461	電力	-0.3801	-0.3019	-0.3374	-0.9000	-0.9000	0.2756	0.5981	-1.0000	-1.0000	-1.0000	-1.0000	-1.0000	0.0000	0.0000
462	ガス・熱供給	-1.0000	-1.0000	-1.0000	-1.0000	-1.0000	0.0000	0.0000	-1.0000	-1.0000	-1.0000	-1.0000	-1.0000	0.0000	0.0000
471	水道	-0.0526	-0.0434	-0.0468	-0.1000	-0.1000	0.0258	0.0566	-0.0484	-0.0401	-0.0441	-0.1000	-0.1000	0.0275	0.0599
481	廃棄物処理	-0.4860	-0.5150	-0.5118	-0.3959	-0.6357	0.0767	0.2398	-1.0000	-1.0000	-1.0000	-1.0000	-1.0000	0.0000	0.0000
511	商業	-0.6650	-0.5381	-0.5755	-0.4489	-0.6640	0.0815	0.2161	-0.6562	-0.6266	-0.6360	-0.5666	-0.6689	0.0354	0.1023
531	金融・保険	-0.5840	-0.5776	-0.5840	-0.5204	-0.7519	0.0779	0.2315	-0.8955	-0.8872	-0.8897	-0.8837	-0.9596	0.0285	0.0758
551	不動産仲介及び賃貸	-0.7173	-0.7322	-0.7296	-0.6794	-0.9767	0.1065	0.2973	-0.0763	-0.0748	-0.0770	-0.1000	-0.6329	0.2206	0.5582
552	住宅賃貸料	-0.0002	-0.0002	-0.0002	-0.0001	-0.0001	0.0000	0.0001	-1.0000	-1.0000	-1.0000	-0.0001	-0.0001	0.4898	0.9999
571	鉄道輸送	-1.0000	-1.0000	-1.0000	-1.0000	-1.0000	0.0000	0.0000	-1.0000	-1.0000	-1.0000	-1.0000	-1.0000	0.0000	0.0000
572	道路輸送（自家輸送を除く。）	-0.5038	-0.2227	-0.3417	-0.9000	-0.3796	0.2332	0.6773	-0.8066	-0.7949	-0.7976	-0.7595	-0.8526	0.0298	0.0931
574	水運	-1.0000	-1.0000	-1.0000	-1.0000	-1.0000	0.0000	0.0000	-1.0000	-1.0000	-1.0000	-1.0000	-1.0000	0.0000	0.0000
575	航空輸送	-1.0000	-1.0000	-1.0000	-1.0000	-1.0000	0.0000	0.0000	-1.0000	-1.0000	-1.0000	-1.0000	-1.0000	0.0000	0.0000
576	貨物利用運送	-0.9597	-0.9346	-0.9427	-0.9040	-0.8639	0.0338	0.0958	-1.0000	-1.0000	-1.0000	-1.0000	-1.0000	0.0000	0.0000
577	倉庫	-0.9917	-0.9831	-0.9870	-0.9649	-0.8271	0.0625	0.1646	-1.0000	-1.0000	-1.0000	-1.0000	-1.0000	0.0000	0.0000
578	運輸附帯サービス	-0.9642	-0.9640	-0.9640	-0.9632	-0.9685	0.0019	0.0053	-0.4324	-0.4245	-0.4310	-0.9000	-0.9000	0.2306	0.4755
579	郵便・信書便	-0.3205	-0.2800	-0.2934	-0.9000	-0.9000	0.2952	0.6200	-0.3325	-0.2744	-0.3096	-0.9000	-0.9000	0.2918	0.6256
591	通信	-1.0000	-1.0000	-1.0000	-1.0000	-1.0000	0.0000	0.0000	-1.0000	-1.0000	-1.0000	-1.0000	-1.0000	0.0000	0.0000
592	放送	-1.0000	-1.0000	-1.0000	-1.0000	-1.0000	0.0000	0.0000	-1.0000	-1.0000	-1.0000	-1.0000	-1.0000	0.0000	0.0000
593	情報サービス	-1.0000	-1.0000	-1.0000	-1.0000	-1.0000	0.0000	0.0000	-1.0000	-1.0000	-1.0000	-1.0000	-1.0000	0.0000	0.0000
594	インターネット附随サービス	-1.0000	-1.0000	-1.0000	-1.0000	-1.0000	0.0000	0.0000	-1.0000	-1.0000	-1.0000	-1.0000	-1.0000	0.0000	0.0000
595	映像・音声・文字情報制作	-1.0000	-1.0000	-1.0000	-1.0000	-1.0000	0.0000	0.0000	-1.0000	-1.0000	-1.0000	-1.0000	-1.0000	0.0000	0.0000
631	教育	-0.7095	-0.7090	-0.7091	-0.7092	-0.7098	0.0003	0.0008	-1.0000	-1.0000	-1.0000	-1.0000	-1.0000	0.0000	0.0000
632	研究	-0.6328	-0.3655	-0.4542	-0.1722	-0.8817	0.2412	0.7094	-1.0000	-1.0000	-1.0000	-1.0000	-1.0000	0.0000	0.0000
641	医療	-0.8367	-0.8370	-0.8376	-0.8349	-0.8369	0.0009	0.0027	-0.8498	-0.8498	-0.8502	-0.8492	-0.8500	0.0003	0.0010
642	保健衛生	-0.0010	-0.0011	-0.0011	-0.0017	-0.0017	0.0003	0.0007	-1.0000	-1.0000	-1.0000	-1.0000	-1.0000	0.0000	0.0000
659	その他の非営利団体サービス	-0.3255	-0.2027	-0.2340	-0.1869	-0.2480	0.0482	0.1386	-0.3421	-0.3153	-0.3352	-0.9000	-0.9000	0.2790	0.5847
661	物品賃貸サービス	-0.4381	-0.1305	-0.2661	-0.9000	-0.4221	0.2598	0.7695	-0.6500	-0.4260	-0.5051	-0.9000	-0.7186	0.1661	0.4740
662	広告	-1.0000	-1.0000	-1.0000	-1.0000	-1.0000	0.0000	0.0000	-1.0000	-1.0000	-1.0000	-1.0000	-1.0000	0.0000	0.0000
663	自動車・機械修理	-0.5463	-0.4293	-0.4627	-0.2721	-0.7957	0.1720	0.5236	-1.0000	-1.0000	-1.0000	-1.0000	-1.0000	0.0000	0.0000
669	その他の対事業所サービス	-0.3198	-0.2730	-0.3131	-0.9000	-0.7639	0.2637	0.6270	-0.1412	-0.0465	-0.1112	-0.9000	-0.7872	0.3675	0.8535
671	宿泊業	-0.9912	-0.9919	-0.9916	-0.9841	-0.9391	0.0204	0.0528	-0.8338	-0.8364	-0.8355	-0.7951	-0.9000	0.0337	0.1049
672	飲食サービス	-0.8879	-0.8966	-0.8935	-0.8041	-0.7349	0.0643	0.1617	-0.6403	-0.6450	-0.6438	-0.5060	-0.1710	0.1830	0.4740
673	洗濯・理容・美容・浴場業	-0.1805	-0.1864	-0.1919	-0.1872	-0.1000	0.0348	0.0919	-0.0664	-0.0662	-0.0663	-0.1000	-0.1000	0.0165	0.0338
674	娯楽サービス	-0.4594	-0.4700	-0.4661	-0.9000	-0.9000	0.2131	0.4406	-0.1866	-0.1876	-0.1873	-0.9000	-0.9000	0.3492	0.7134
679	その他の対個人サービス	-0.8702	-0.8708	-0.8707	-0.8678	-0.8355	0.0138	0.0352	-0.9384	-0.9382	-0.9383	-0.9376	-0.9245	0.0054	0.0139

	和 束 町							精 華 町						
	SLQ	CILQ	RLQ	FLQ ($\delta = 0.3$)	EMALEX 他	標準偏差	乖離幅	SLQ	CILQ	RLQ	FLQ ($\delta = 0.3$)	EMALEX 他	標準偏差	乖離幅
011 耕種農業	-0.0409	-0.0244	-0.0409	-0.1000	-0.1000	0.0322	0.0756	-0.7183	-0.7175	-0.7185	-0.6954	-0.7174	0.0090	0.0230
012 畜産	-1.0000	-1.0000	-1.0000	-1.0000	-1.0000	0.0000	0.0000	-1.0000	-1.0000	-1.0000	-1.0000	-1.0000	0.0000	0.0000
013 農業サービス	-1.0000	-1.0000	-1.0000	-1.0000	-1.0000	0.0000	0.0000	-0.0769	-0.0741	-0.0766	-0.1000	-0.1000	0.0119	0.0259
015 林業	-0.4343	-0.4315	-0.4343	-0.9000	-0.9000	0.2286	0.4685	-0.5608	-0.5713	-0.5767	-0.5344	-0.6003	0.0215	0.0659
017 漁業	-1.0000	-1.0000	-1.0000	-1.0000	-1.0000	0.0000	0.0000	-0.9910	-0.9913	-0.9912	-0.9906	-0.9942	0.0013	0.0037
063 非金属鉱物	—	—	—	0.0000	-1.0000	0.5000	—	-0.3591	-0.3586	-0.3588	-0.9000	-0.9000	0.2651	0.5414
111 食料品	-0.9526	-0.9427	-0.9459	-0.9381	-0.9946	0.0205	0.0565	-0.9356	-0.9365	-0.9378	-0.9325	-0.9869	0.0206	0.0544
112 飲料	-0.2577	-0.2580	-0.2579	-0.9000	-0.9000	0.3146	0.6423	-1.0000	-1.0000	-1.0000	-1.0000	-1.0000	0.0000	0.0000
113 飼料・有機質肥料（別掲を除く。）・たばこ	-0.2837	-0.2587	-0.2843	-0.9000	-0.9000	0.3060	0.6413	-1.0000	-1.0000	-1.0000	-1.0000	-1.0000	0.0000	0.0000
151 繊維工業製品・化学繊維	-1.0000	-1.0000	-1.0000	-1.0000	-1.0000	0.0000	0.0000	-0.9174	-0.9217	-0.9261	-0.9150	-0.9924	0.0292	0.0774
152 衣服・その他の繊維既製品	-0.9481	-0.9445	-0.9453	-0.9378	-0.9908	0.0190	0.0530	-0.9758	-0.9756	-0.9757	-0.9741	-0.9958	0.0082	0.0217
161 木材・木製品	-0.9330	-0.8899	-0.9060	-0.4902	-0.9878	0.1787	0.4976	-1.0000	-1.0000	-1.0000	-1.0000	-1.0000	0.0000	0.0000
162 家具・装備品	-0.9128	-0.8953	-0.9011	-0.8377	-0.9829	0.0464	0.1453	-0.9627	-0.9598	-0.9604	-0.9477	-0.9979	0.0169	0.0502
163 パルプ・紙・板紙・加工紙	-1.0000	-1.0000	-1.0000	-1.0000	-1.0000	0.0000	0.0000	-1.0000	-1.0000	-1.0000	-1.0000	-1.0000	0.0000	0.0000
164 紙加工品	-0.9487	-0.7472	-0.8521	-0.5774	-0.9962	0.1501	0.4188	-0.7778	-0.7715	-0.7723	-0.6783	-0.9788	0.0988	0.3005
191 印刷・製版・製本	-1.0000	-1.0000	-1.0000	-1.0000	-1.0000	0.0000	0.0000	-0.4493	-0.4524	-0.1561	-0.9000	-0.9667	0.3049	0.8107
201 無機化学工業製品	-1.0000	-1.0000	-1.0000	-1.0000	-1.0000	0.0000	0.0000	-1.0000	-1.0000	-1.0000	-1.0000	-1.0000	0.0000	0.0000
202 石油化学基礎製品・有機化学工業製品・合成樹脂	-1.0000	-1.0000	-1.0000	-1.0000	-1.0000	0.0000	0.0000	-1.0000	-1.0000	-1.0000	-1.0000	-1.0000	0.0000	0.0000
206 医薬品	-1.0000	-1.0000	-1.0000	-1.0000	-1.0000	0.0000	0.0000	-1.0000	-1.0000	-1.0000	-1.0000	-1.0000	0.0000	0.0000
207 化学最終製品（医薬品を除く。）	-0.9791	-0.9165	-0.9477	-0.8608	-0.9893	0.0466	0.1285	-0.9251	-0.9067	-0.9132	-0.8798	-0.9598	0.0261	0.0801
211 石油製品	-1.0000	-1.0000	-1.0000	-1.0000	-1.0000	0.0000	0.0000	-1.0000	-1.0000	-1.0000	-1.0000	-1.0000	0.0000	0.0000
212 石炭製品	—	—	—	0.0000	-1.0000	0.5000	—	-1.0000	-1.0000	-1.0000	0.0000	-1.0000	0.4000	1.0000
221 プラスチック製品	-0.9492	-0.7874	-0.8714	-0.4970	-0.9831	0.1740	0.4861	-0.9017	-0.8447	-0.8680	-0.6923	-0.9633	0.0902	0.2710
222 ゴム製品	-1.0000	-1.0000	-1.0000	-1.0000	-1.0000	0.0000	0.0000	-1.0000	-1.0000	-1.0000	-1.0000	-1.0000	0.0000	0.0000
231 なめし革・毛皮・同製品	-0.9165	-0.9160	-0.9163	-0.9080	-0.9698	0.0225	0.0618	-0.9972	-0.9972	-0.9972	-0.9971	-0.9991	0.0008	0.0020
251 ガラス・ガラス製品	-1.0000	-1.0000	-1.0000	-1.0000	-1.0000	0.0000	0.0000	-0.6982	-0.5242	-0.6323	-0.9000	-0.8897	0.1465	0.3758
252 セメント・セメント製品	-1.0000	-1.0000	-1.0000	-1.0000	-1.0000	0.0000	0.0000	-0.3283	-0.4597	-0.4519	-0.9000	-0.9743	0.2619	0.6460
253 陶磁器	-1.0000	-1.0000	-1.0000	-1.0000	-1.0000	0.0000	0.0000	-1.0000	-1.0000	-1.0000	-1.0000	-1.0000	0.0000	0.0000
259 その他の窯業・土石製品	-0.8195	-0.7513	-0.7939	-0.5384	-0.8467	0.1103	0.3083	-0.7568	-0.7410	-0.7567	-0.6897	-0.7935	0.0337	0.1038
262 鋼材	—	—	—	—	-1.0000	0.0000	—	—	—	—	—	-1.0000	0.0000	—
263 鋳鍛造品	-1.0000	-1.0000	-1.0000	-1.0000	-1.0000	0.0000	0.0000	-1.0000	-1.0000	-1.0000	-1.0000	-1.0000	0.0000	0.0000
269 その他の鉄鋼製品	—	—	—	—	-1.0000	0.0000	—	—	—	—	—	-1.0000	0.0000	—
271 非鉄金属製錬・精製	-1.0000	-1.0000	-1.0000	0.0000	-1.0000	0.4000	1.0000	-2.2733	-2.0186	-2.0739	-1.2651	-0.9829	0.5041	1.2905
272 非鉄金属加工製品	-0.9612	-0.9177	-0.9320	-0.8726	-0.9621	0.0330	0.0895	-1.0000	-1.0000	-1.0000	-1.0000	-1.0000	0.0000	0.0000
281 建設・建築用金属製品	-0.9121	-0.8626	-0.8851	-0.3692	-0.9811	0.2201	0.6120	-1.0000	-1.0000	-1.0000	-1.0000	-1.0000	0.0000	0.0000
289 その他の金属製品	-0.9665	-0.8043	-0.8955	-0.6241	-0.9922	0.1333	0.3681	-0.7902	-0.7810	-0.7896	-0.5628	-0.9460	0.1223	0.3832
291 はん用機械	-1.0000	-1.0000	-1.0000	-1.0000	-1.0000	0.0000	0.0000	-0.8812	-0.8810	-0.8812	-0.8684	-0.8752	0.0050	0.0127
301 生産用機械	-0.9908	-0.9908	-0.9909	-0.9908	-0.9954	0.0018	0.0045	-0.8201	-0.8259	-0.8397	-0.8191	-0.9257	0.0405	0.1067
311 業務用機械	-1.0000	-1.0000	-1.0000	-1.0000	-1.0000	0.0000	0.0000	-0.9014	-0.8941	-0.8966	-0.8830	-0.7435	0.0604	0.1579
321 電子デバイス	-1.0000	-1.0000	-1.0000	-1.0000	-1.0000	0.0000	0.0000	-1.0000	-1.0000	-1.0000	-1.0000	-1.0000	0.0000	0.0000
329 その他の電子部品	-1.0000	-1.0000	-1.0000	-1.0000	-1.0000	0.0000	0.0000	-1.0000	-1.0000	-1.0000	-1.0000	-1.0000	0.0000	0.0000
331 産業用電気機器	-1.0000	-1.0000	-1.0000	-1.0000	-1.0000	0.0000	0.0000	-0.9459	-0.9525	-0.9534	-0.9452	-0.9468	0.0035	0.0083
332 民生用電気機器	-1.0000	-1.0000	-1.0000	-1.0000	-1.0000	0.0000	0.0000	-0.9905	-0.9906	-0.9906	-0.9903	-0.9983	0.0031	0.0080
333 電子応用装置・電気計測器	-1.0000	-1.0000	-1.0000	-1.0000	-1.0000	0.0000	0.0000	-0.7201	-0.7198	-0.7256	-0.7258	-0.8641	0.0566	0.1443
339 その他の電気機器	-1.0000	-1.0000	-1.0000	-1.0000	-1.0000	0.0000	0.0000	-0.3581	-0.3710	-0.3423	-0.2557	-0.6106	0.1186	0.3549
341 通信機械・同関連機器	-1.0000	-1.0000	-1.0000	-1.0000	-1.0000	0.0000	0.0000	-1.0000	-1.0000	-1.0000	-1.0000	-1.0000	0.0000	0.0000
342 電子計算機・同附属装置	-1.0000	-1.0000	-1.0000	-1.0000	-1.0000	0.0000	0.0000	-1.0000	-1.0000	-1.0000	-1.0000	-1.0000	0.0000	0.0000
351 乗用車・その他の自動車・自動車部品・同附属品	-1.0000	-1.0000	-1.0000	-1.0000	-1.0000	0.0000	0.0000	-0.9460	-0.9466	-0.9514	-0.9453	-0.9781	0.0125	0.0328
353 船舶・同修理	-1.0000	-1.0000	-1.0000	-1.0000	-1.0000	0.0000	0.0000	-1.0000	-1.0000	-1.0000	-1.0000	-1.0000	0.0000	0.0000
359 その他の輸送機械・同修理	-1.0000	-1.0000	-1.0000	-1.0000	-1.0000	0.0000	0.0000	-1.0000	-1.0000	-1.0000	-1.0000	-1.0000	0.0000	0.0000
391 その他の製造工業製品	-0.9459	-0.9389	-0.9461	-0.9334	-0.9486	0.0056	0.0152	-0.9991	-0.9991	-0.9991	-0.9990	-0.9994	0.0001	0.0003
461 電力	-1.0000	-1.0000	-1.0000	-1.0000	-1.0000	0.0000	0.0000	-0.3124	-0.2983	-0.3071	-0.9000	-0.9000	0.2911	0.6017
462 ガス・熱供給	-1.0000	-1.0000	-1.0000	-1.0000	-1.0000	0.0000	0.0000	-1.0000	-1.0000	-1.0000	-1.0000	-1.0000	0.0000	0.0000
471 水道	-0.0571	-0.0415	-0.0472	-0.1000	-0.1000	0.0257	0.0585	-0.1551	-0.0863	-0.0170	-0.1000	-0.1778	0.0564	0.1607
481 廃棄物処理	-0.0651	-0.0638	-0.0645	-0.1000	-0.1000	0.0174	0.0362	-0.4093	-0.3108	-0.3435	-0.0224	-0.4370	0.1481	0.4145
511 商業	-0.7692	-0.7130	-0.7271	-0.6821	-0.7924	0.0395	0.1103	-0.5444	-0.5038	-0.5155	-0.4407	-0.4854	0.0345	0.1037
531 金融・保険	-0.7759	-0.7714	-0.7734	-0.7548	-0.8669	0.0399	0.1121	-0.4917	-0.4409	-0.4614	-0.3572	-0.5810	0.0726	0.2237
551 不動産仲介及び賃貸	-1.0000	-1.0000	-1.0000	-1.0000	-1.0000	0.0000	0.0000	-0.2846	-0.0449	-0.1313	-0.1000	-0.7305	0.2492	0.6856
552 住宅賃貸料	-0.0006	-0.0006	-0.0006	-0.0001	-0.0001	0.0002	0.0005	-0.0009	-0.0009	-0.0009	-0.0001	-0.0001	0.0004	0.0007
571 鉄道輸送	-1.0000	-1.0000	-1.0000	-1.0000	-1.0000	0.0000	0.0000	-0.9518	-0.9514	-0.9514	-0.9506	-0.9517	0.0004	0.0012
572 道路輸送（自家輸送を除く。）	-0.8238	-0.7871	-0.7954	-0.7457	-0.8757	0.0431	0.1299	-0.7811	-0.7733	-0.7757	-0.7298	-0.8014	0.0234	0.0716
574 水運	-1.0000	-1.0000	-1.0000	-1.0000	-1.0000	0.0000	0.0000	-1.0000	-1.0000	-1.0000	-1.0000	-1.0000	0.0000	0.0000
575 航空輸送	-1.0000	-1.0000	-1.0000	-1.0000	-1.0000	0.0000	0.0000	-1.0000	-1.0000	-1.0000	-1.0000	-1.0000	0.0000	0.0000
576 貨物利用運送	-1.0000	-1.0000	-1.0000	-1.0000	-1.0000	0.0000	0.0000	-0.9655	-0.9649	-0.9651	-0.9569	-0.8962	0.0269	0.0693
577 倉庫	-1.0000	-1.0000	-1.0000	-1.0000	-1.0000	0.0000	0.0000	-1.0000	-1.0000	-1.0000	-1.0000	-1.0000	0.0000	0.0000
578 運輸附帯サービス	-1.0000	-1.0000	-1.0000	-1.0000	-1.0000	0.0000	0.0000	-0.9027	-0.9047	-0.9043	-0.9011	-0.8818	0.0086	0.0229
579 郵便・信書便	-0.4212	-0.3767	-0.3909	-0.9000	-0.9000	0.2472	0.5233	-0.5303	-0.2399	-0.3269	-0.9000	-0.6861	0.2394	0.6601
591 通信	-1.0000	-1.0000	-1.0000	-1.0000	-1.0000	0.0000	0.0000	-0.4027	-0.3844	-0.3945	-0.9000	-0.9000	0.2480	0.5156
592 放送	-1.0000	-1.0000	-1.0000	-1.0000	-1.0000	0.0000	0.0000	-1.0000	-1.0000	-1.0000	-1.0000	-1.0000	0.0000	0.0000
593 情報サービス	-1.0000	-1.0000	-1.0000	-1.0000	-1.0000	0.0000	0.0000	-0.7364	-0.6610	-0.6835	-0.5380	-0.6980	0.0673	0.1984
594 インターネット附随サービス	-1.0000	-1.0000	-1.0000	-1.0000	-1.0000	0.0000	0.0000	-0.3561	-0.2225	-0.2619	-0.9000	-0.4045	0.2443	0.6775
595 映像・音声・文字情報制作	-1.0000	-1.0000	-1.0000	-1.0000	-1.0000	0.0000	0.0000	-0.9316	-0.9267	-0.9280	-0.9203	-0.9648	0.0157	0.0445
631 教育	-0.7369	-0.7369	-0.7369	-0.7372	-0.7350	0.0008	0.0022	-0.0538	-0.0501	-0.0522	-0.0513	-0.0460	0.0027	0.0079
632 研究	-1.0000	-1.0000	-1.0000	-1.0000	-1.0000	0.0000	0.0000	-0.0525	-0.0525	-0.0525	-0.9000	-0.9000	0.4152	0.8475
641 医療	-0.8750	-0.8751	-0.8754	-0.8743	-0.8752	0.0004	0.0011	-0.1517	-0.1522	-0.1520	-0.1338	-0.1492	0.0071	0.0183
642 保健衛生	-1.0000	-1.0000	-1.0000	-1.0000	-1.0000	0.0000	0.0000	-1.0000	-1.0000	-1.0000	-1.0000	-1.0000	0.0000	0.0000
659 その他の非営利団体サービス	-0.2563	-0.1091	-0.1525	-0.1032	-0.1402	0.0552	0.1531	-0.7022	-0.6903	-0.6930	-0.6834	-0.6746	0.0093	0.0276
661 物品賃貸サービス	-1.0000	-1.0000	-1.0000	-1.0000	-1.0000	0.0000	0.0000	-1.0000	-1.0000	-1.0000	-1.0000	-1.0000	0.0000	0.0000
662 広告	-1.0000	-1.0000	-1.0000	-1.0000	-1.0000	0.0000	0.0000	-1.0000	-1.0000	-1.0000	-1.0000	-1.0000	0.0000	0.0000
663 自動車・機械修理	-0.7237	-0.6612	-0.6750	-0.6308	-0.8909	0.0923	0.2601	-0.5380	-0.4010	-0.4389	-0.2666	-0.7295	0.1542	0.4628
669 その他の対事業所サービス	-1.0000	-1.0000	-1.0000	-1.0000	-1.0000	0.0000	0.0000	-0.4149	-0.0491	-0.1699	-0.9000	-0.5055	0.2957	0.8509
671 宿泊業	-0.9488	-0.9507	-0.9500	-0.9256	-0.6600	0.1139	0.2907	-0.9979	-0.9979	-0.9979	-0.9971	-0.9863	0.0046	0.0116
672 飲食サービス	-0.8602	-0.8653	-0.8637	-0.7936	-0.6808	0.0713	0.1845	-0.7548	-0.7592	-0.7578	-0.6827	-0.4558	0.1168	0.3034
673 洗濯・理容・美容・浴場業	-0.1343	-0.1036	-0.1118	-0.0932	-0.1000	0.0142	0.0410	-0.4578	-0.4352	-0.4413	-0.4075	-0.3028	0.0555	0.1549
674 娯楽サービス	-0.4839	-0.4916	-0.4885	-0.3923	-0.1364	0.1362	0.3551	-0.7274	-0.7301	-0.7293	-0.6959	-0.5537	0.0680	0.1764
679 その他の対個人サービス	-0.8235	-0.8237	-0.8238	-0.8213	-0.7742	0.0196	0.0497	-0.1471	-0.1212	-0.1304	-0.1235	-0.1000	0.0152	0.0471

	南山城村							京丹波町						
	SLQ	CILQ	RLQ	FLQ ($\delta = 0.3$)	EMALEX 他	標準偏差	乖離幅	SLQ	CILQ	RLQ	FLQ ($\delta = 0.3$)	EMALEX 他	標準偏差	乖離幅
011 耕種農業	-0.0269	-0.0233	-0.0269	-0.1000	-0.1000	0.0364	0.0767	-0.0711	-0.0652	-0.0712	-0.1000	-0.1000	0.0153	0.0348
012 畜産	-1.0000	-1.0000	-1.0000	-1.0000	-1.0000	0.0000	0.0000	-0.3615	-0.3615	-0.3615	-0.9000	-0.9000	0.2638	0.5385
013 農業サービス	-1.0000	-1.0000	-1.0000	-1.0000	-1.0000	0.0000	0.0000	-0.0482	-0.0368	-0.0482	-0.1000	-0.1000	0.0275	0.0632
015 林業	-0.4483	-0.4416	-0.4483	-0.9000	-0.9000	0.2224	0.4584	-0.4359	-0.4358	-0.4359	-0.9000	-0.9000	0.2274	0.4642
017 漁業	-1.0000	-1.0000	-1.0000	-1.0000	-1.0000	0.0000	0.0000	-1.4207	-0.9496	-1.4131	-0.9248	-0.9699	0.2301	0.4960
063 非金属鉱物	—	—	—	0.0000	-1.0000	0.5000	—	—	—	—	0.0000	-1.0000	0.5000	—
111 食料品	-1.0000	-1.0000	-1.0000	-1.0000	-1.0000	0.0000	0.0000	-0.6670	-0.6653	-0.6661	-0.5743	-0.9233	0.1176	0.3491
112 飲料	-0.3546	-0.3548	-0.3548	-0.9000	-0.3204	0.2219	0.5796	-0.5377	-0.5392	-0.5392	-0.4687	-0.8061	0.1171	0.3374
113 飼料・有機質肥料（別掲を除く。）・たばこ	-1.0000	-1.0000	-1.0000	-1.0000	-1.0000	0.0000	0.0000	-3.8568	-0.8204	-2.2501	-0.5159	-0.8464	1.2530	3.3409
151 繊維工業製品・化学繊維	-1.0000	-1.0000	-1.0000	-1.0000	-1.0000	0.0000	0.0000	-0.8417	-0.8181	-0.8491	-0.7624	-0.9924	0.0762	0.2300
152 衣服・その他の繊維既製品	-1.0000	-1.0000	-1.0000	-1.0000	-1.0000	0.0000	0.0000	-0.8181	-0.8096	-0.8131	-0.7859	-0.9630	0.0635	0.1772
161 木材・木製品	-1.0000	-1.0000	-1.0000	-1.0000	-1.0000	0.0000	0.0000	-0.8013	-0.7918	-0.7968	-0.6272	-0.9548	0.1037	0.3277
162 家具・装備品	-1.0000	-1.0000	-1.0000	-1.0000	-1.0000	0.0000	0.0000	-0.8811	-0.8704	-0.8745	-0.7683	-0.9761	0.0658	0.2077
163 パルプ・紙・板紙・加工紙	-1.0000	-1.0000	-1.0000	-1.0000	-1.0000	0.0000	0.0000	-1.0000	-1.0000	-1.0000	-1.0000	-1.0000	0.0000	0.0000
164 紙加工品	-1.0000	-1.0000	-1.0000	-1.0000	-1.0000	0.0000	0.0000	-0.5555	-0.3766	-0.4577	-0.9000	-0.9174	0.2255	0.5408
191 印刷・製版・製本	-1.0000	-1.0000	-1.0000	-1.0000	-1.0000	0.0000	0.0000	-0.4277	-0.4659	-0.0338	-0.9000	-0.9766	0.3442	0.9429
201 無機化学工業製品	-1.0000	-1.0000	-1.0000	-1.0000	-1.0000	0.0000	0.0000	-0.8868	-0.8456	-0.8868	-0.7801	-0.9138	0.0466	0.1336
202 石油化学基礎製品・有機化学工業製品・合成樹脂	-1.0000	-1.0000	-1.0000	-1.0000	-1.0000	0.0000	0.0000	-0.9748	-0.9462	-0.9594	-0.7992	-0.9957	0.0699	0.1965
206 医薬品	-1.0000	-1.0000	-1.0000	-1.0000	-1.0000	0.0000	0.0000	-1.0000	-1.0000	-1.0000	-1.0000	-1.0000	0.0000	0.0000
207 化学最終製品（医薬品を除く。）	-0.9534	-0.8758	-0.9307	-0.7815	-0.9751	0.0693	0.1936	-0.9557	-0.9299	-0.9392	-0.9030	-0.9837	0.0268	0.0807
211 石油製品	-1.0000	-1.0000	-1.0000	-1.0000	-1.0000	0.0000	0.0000	-1.0000	-1.0000	-1.0000	-1.0000	-1.0000	0.0000	0.0000
212 石炭製品	—	—	—	0.0000	-1.0000	0.5000	—	-0.1303	-0.1303	-0.1303	-0.9000	-0.6194	0.3209	0.7697
221 プラスチック製品	-1.0000	-1.0000	-1.0000	-1.0000	-1.0000	0.0000	0.0000	-0.9148	-0.7991	-0.8725	-0.6511	-0.9615	0.1084	0.3104
222 ゴム製品	-1.0000	-1.0000	-1.0000	-1.0000	-1.0000	0.0000	0.0000	-1.0000	-1.0000	-1.0000	-1.0000	-1.0000	0.0000	0.0000
231 なめし革・毛皮・同製品	-1.0000	-1.0000	-1.0000	-1.0000	-1.0000	0.0000	0.0000	-0.9875	-0.9875	-0.9875	-0.9866	-0.9958	0.0034	0.0092
251 ガラス・ガラス製品	-1.0000	-1.0000	-1.0000	-1.0000	-1.0000	0.0000	0.0000	-0.7810	-0.5852	-0.6771	-0.0927	-0.8398	0.2660	0.7472
252 セメント・セメント製品	-1.0000	-1.0000	-1.0000	-1.0000	-1.0000	0.0000	0.0000	-0.3026	-0.3026	-0.3026	-0.9000	-0.8509	0.2811	0.5974
253 陶磁器	-1.0000	-1.0000	-1.0000	-1.0000	-1.0000	0.0000	0.0000	-0.9059	-0.8905	-0.8975	-0.7838	-0.9738	0.0610	0.1900
259 その他の窯業・土石製品	-1.0000	-1.0000	-1.0000	-1.0000	-1.0000	0.0000	0.0000	-0.9554	-0.8852	-0.9149	-0.7710	-0.9862	0.0742	0.2151
262 鋼材	—	—	—	—	-1.0000	0.0000	—	—	—	—	—	-1.0000	0.0000	—
263 鋳鍛造品	-1.0000	-1.0000	-1.0000	-1.0000	-1.0000	0.0000	0.0000	-0.8523	-0.8048	-0.8146	-0.2608	-0.9915	0.2511	0.7307
269 その他の鉄鋼製品	—	—	—	—	-1.0000	0.0000	—	—	—	—	—	-1.0000	0.0000	—
271 非鉄金属製錬・精製	-1.0000	-1.0000	-1.0000	-1.0000	-1.0000	0.0000	0.0000	-2.6741	-2.7069	-2.6006	-3.1306	-0.9533	0.7531	2.1774
272 非鉄金属加工製品	-1.0000	-1.0000	-1.0000	-1.0000	-1.0000	0.0000	0.0000	-0.9817	-0.9456	-0.9611	-0.8854	-0.9891	0.0369	0.1037
281 建設・建築用金属製品	-1.0000	-1.0000	-1.0000	-1.0000	-1.0000	0.0000	0.0000	-0.7858	-0.7506	-0.7794	-0.4985	-0.9540	0.1462	0.4555
289 その他の金属製品	-1.0000	-1.0000	-1.0000	-1.0000	-1.0000	0.0000	0.0000	-0.9175	-0.8827	-0.8935	-0.7893	-0.9920	0.0652	0.2028
291 はん用機械	-1.0000	-1.0000	-1.0000	-1.0000	-1.0000	0.0000	0.0000	-0.9915	-0.9916	-0.9917	-0.9911	-0.9925	0.0005	0.0014
301 生産用機械	-1.0000	-1.0000	-1.0000	-1.0000	-1.0000	0.0000	0.0000	-0.8699	-0.8702	-0.8741	-0.8628	-0.9367	0.0272	0.0739
311 業務用機械	-1.0000	-1.0000	-1.0000	-1.0000	-1.0000	0.0000	0.0000	-0.9197	-0.9192	-0.9195	-0.9241	-0.7910	0.0519	0.1330
321 電子デバイス	-1.0000	-1.0000	-1.0000	-1.0000	-1.0000	0.0000	0.0000	-1.0000	-1.0000	-1.0000	-1.0000	-1.0000	0.0000	0.0000
329 その他の電子部品	-1.0000	-1.0000	-1.0000	-1.0000	-1.0000	0.0000	0.0000	-0.9166	-0.8620	-0.8784	-0.6651	-0.9070	0.0924	0.2514
331 産業用電気機器	-1.0000	-1.0000	-1.0000	-1.0000	-1.0000	0.0000	0.0000	-0.9417	-0.9354	-0.9370	-0.9312	-0.9157	0.0089	0.0260
332 民生用電気機器	-1.0000	-1.0000	-1.0000	-1.0000	-1.0000	0.0000	0.0000	-0.9058	-0.9060	-0.9060	-0.9044	-0.9824	0.0308	0.0780
333 電子応用装置・電気計測器	-1.0000	-1.0000	-1.0000	-1.0000	-1.0000	0.0000	0.0000	-1.0000	-1.0000	-1.0000	-1.0000	-1.0000	0.0000	0.0000
339 その他の電気機器	-1.0000	-1.0000	-1.0000	-1.0000	-1.0000	0.0000	0.0000	-0.3846	-0.3846	-0.3846	-0.9000	-0.3888	0.2057	0.5154
341 通信機械・同関連機器	-1.0000	-1.0000	-1.0000	-1.0000	-1.0000	0.0000	0.0000	-1.0000	-1.0000	-1.0000	-1.0000	-1.0000	0.0000	0.0000
342 電子計算機・同附属装置	-1.0000	-1.0000	-1.0000	-1.0000	-1.0000	0.0000	0.0000	-1.0000	-1.0000	-1.0000	-1.0000	-1.0000	0.0000	0.0000
351 乗用車・その他の自動車・自動車部品・同附属品	-1.0000	-1.0000	-1.0000	-1.0000	-1.0000	0.0000	0.0000	-1.0000	-1.0000	-1.0000	-1.0000	-1.0000	0.0000	0.0000
353 船舶・同修理	-1.0000	-1.0000	-1.0000	-1.0000	-1.0000	0.0000	0.0000	-1.0000	-1.0000	-1.0000	-1.0000	-1.0000	0.0000	0.0000
359 その他の輸送機械・同修理	-1.0000	-1.0000	-1.0000	-1.0000	-1.0000	0.0000	0.0000	-1.0000	-1.0000	-1.0000	-1.0000	-1.0000	0.0000	0.0000
391 その他の製造工業製品	-0.9951	-0.9947	-0.9948	-0.9939	-0.9957	0.0006	0.0018	-0.9971	-0.9972	-0.9972	-0.9967	-0.9978	0.0003	0.0011
461 電力	-1.0000	-1.0000	-1.0000	-1.0000	-1.0000	0.0000	0.0000	-1.0000	-1.0000	-1.0000	-1.0000	-1.0000	0.0000	0.0000
462 ガス・熱供給	-1.0000	-1.0000	-1.0000	-1.0000	-1.0000	0.0000	0.0000	-1.0000	-1.0000	-1.0000	-1.0000	-1.0000	0.0000	0.0000
471 水道	-0.0539	-0.0427	-0.0484	-0.1000	-0.1000	0.0255	0.0573	-0.0683	-0.0627	-0.0642	-0.1000	-0.1000	0.0172	0.0373
481 廃棄物処理	-1.0000	-1.0000	-1.0000	-1.0000	-1.0000	0.0000	0.0000	-0.3108	-0.2702	-0.2804	-0.0662	-0.3450	0.0977	0.2788
511 商業	-0.7349	-0.6844	-0.6976	-0.6528	-0.7425	0.0331	0.0898	-0.6375	-0.5805	-0.5963	-0.5047	-0.6417	0.0496	0.1369
531 金融・保険	-0.9393	-0.9391	-0.9393	-0.9382	-0.9610	0.0088	0.0228	-0.5658	-0.5757	-0.5786	-0.5302	-0.6949	0.0557	0.1647
551 不動産仲介及び賃貸	-0.0839	-0.0518	-0.0329	-0.1000	-0.7209	0.2626	0.6881	-0.0664	-0.0798	-0.0786	-0.1000	-0.5144	0.1736	0.4480
552 住宅賃貸料	-0.0006	-0.0006	-0.0006	-0.0001	-0.0001	0.0002	0.0005	-0.0016	-0.0016	-0.0016	-0.0001	-0.0001	0.0007	0.0015
571 鉄道輸送	-1.0000	-1.0000	-1.0000	-1.0000	-1.0000	0.0000	0.0000	-1.0000	-1.0000	-1.0000	-1.0000	-1.0000	0.0000	0.0000
572 道路輸送（自家輸送を除く。）	-0.8947	-0.8884	-0.8897	-0.8775	-0.9220	0.0149	0.0445	-0.6546	-0.5794	-0.5996	-0.4352	-0.6779	0.0850	0.2428
574 水運	-1.0000	-1.0000	-1.0000	-1.0000	-1.0000	0.0000	0.0000	-1.0000	-1.0000	-1.0000	-1.0000	-1.0000	0.0000	0.0000
575 航空輸送	-1.0000	-1.0000	-1.0000	-1.0000	-1.0000	0.0000	0.0000	-1.0000	-1.0000	-1.0000	-1.0000	-1.0000	0.0000	0.0000
576 貨物利用運送	-1.0000	-1.0000	-1.0000	-1.0000	-1.0000	0.0000	0.0000	-1.0000	-1.0000	-1.0000	-1.0000	-1.0000	0.0000	0.0000
577 倉庫	-1.0000	-1.0000	-1.0000	-1.0000	-1.0000	0.0000	0.0000	-1.0000	-1.0000	-1.0000	-1.0000	-1.0000	0.0000	0.0000
578 運輸附帯サービス	-0.7868	-0.6794	-0.7111	-0.6473	-0.7377	0.0479	0.1394	-0.9601	-0.9603	-0.9602	-0.9594	-0.9602	0.0003	0.0009
579 郵便・信書便	-0.2890	-0.2633	-0.2761	-0.9000	-0.9000	0.3057	0.6367	-0.3107	-0.2984	-0.3031	-0.9000	-0.9000	0.2920	0.6016
591 通信	-1.0000	-1.0000	-1.0000	-1.0000	-1.0000	0.0000	0.0000	-1.0000	-1.0000	-1.0000	-1.0000	-1.0000	0.0000	0.0000
592 放送	-1.0000	-1.0000	-1.0000	-1.0000	-1.0000	0.0000	0.0000	-1.0000	-1.0000	-1.0000	-1.0000	-1.0000	0.0000	0.0000
593 情報サービス	-1.0000	-1.0000	-1.0000	-1.0000	-1.0000	0.0000	0.0000	-0.9649	-0.9651	-0.9650	-0.9641	-0.9617	0.0013	0.0034
594 インターネット附随サービス	-1.0000	-1.0000	-1.0000	-1.0000	-1.0000	0.0000	0.0000	-1.0000	-1.0000	-1.0000	-1.0000	-1.0000	0.0000	0.0000
595 映像・音声・文字情報制作	-1.0000	-1.0000	-1.0000	-1.0000	-1.0000	0.0000	0.0000	-1.0000	-1.0000	-1.0000	-1.0000	-1.0000	0.0000	0.0000
631 教育	-0.5509	-0.5507	-0.5507	-0.5519	-0.5473	0.0016	0.0047	-0.4884	-0.4863	-0.4867	-0.4872	-0.4858	0.0009	0.0026
632 研究	-1.0000	-1.0000	-1.0000	-1.0000	-1.0000	0.0000	0.0000	-0.5132	-0.4013	-0.4279	-0.2307	-0.7689	0.1760	0.5381
641 医療	-0.8806	-0.8807	-0.8810	-0.8802	-0.8808	0.0003	0.0008	-0.6981	-0.6983	-0.6999	-0.6960	-0.6995	0.0014	0.0039
642 保健衛生	-1.0000	-1.0000	-1.0000	-1.0000	-1.0000	0.0000	0.0000	-1.0000	-1.0000	-1.0000	-1.0000	-1.0000	0.0000	0.0000
659 その他の非営利団体サービス	-0.4735	-0.4583	-0.4656	-0.9000	-0.9000	0.2128	0.4417	-0.2344	-0.1735	-0.1890	-0.1597	-0.1148	0.0389	0.1196
661 物品賃貸サービス	-1.0000	-1.0000	-1.0000	-1.0000	-1.0000	0.0000	0.0000	-0.7320	-0.7113	-0.7140	-0.5616	-0.8934	0.1053	0.3318
662 広告	-1.0000	-1.0000	-1.0000	-1.0000	-1.0000	0.0000	0.0000	-1.0000	-1.0000	-1.0000	-1.0000	-1.0000	0.0000	0.0000
663 自動車・機械修理	-0.2403	-0.4093	-0.4438	-0.9000	-0.3882	0.2229	0.6597	-0.1854	-0.0878	-0.1175	-0.9000	-0.4748	0.3059	0.8122
669 その他の対事業所サービス	-1.0000	-1.0000	-1.0000	-1.0000	-1.0000	0.0000	0.0000	-0.1874	-0.2610	-0.2669	-0.9000	-0.7260	0.2882	0.7126
671 宿泊業	-0.3180	-0.3289	-0.3254	-0.4418	-0.9000	0.2233	0.5820	-0.9638	-0.9654	-0.9648	-0.9474	-0.7571	0.0816	0.2083
672 飲食サービス	-0.5066	-0.5026	-0.5033	-0.3600	-0.1000	0.1575	0.4066	-0.7554	-0.7651	-0.7619	-0.6464	-0.4379	0.1258	0.3272
673 洗濯・理容・美容・浴場業	-0.7365	-0.7290	-0.7329	-0.7244	-0.6974	0.0139	0.0391	-0.3225	-0.3218	-0.3291	-0.3029	-0.1690	0.0607	0.1602
674 娯楽サービス	-0.1880	-0.1884	-0.1896	-0.1072	-0.9000	0.2944	0.7928	-0.0483	-0.0679	-0.0606	-0.9000	-0.9000	0.4121	0.8517
679 その他の対個人サービス	-0.8705	-0.8702	-0.8703	-0.8691	-0.8350	0.0140	0.0355	-0.6350	-0.6366	-0.6370	-0.6317	-0.5301	0.0420	0.1068

	伊根町							与謝野町						
	SLQ	CILQ	RLQ	FLQ ($\delta = 0.3$)	EMALEX 他	標準偏差	乖離幅	SLQ	CILQ	RLQ	FLQ ($\delta = 0.3$)	EMALEX 他	標準偏差	乖離幅
011 耕種農業	-0.0476	-0.0476	-0.0476	-0.1000	-0.1000	0.0257	0.0524	-0.2973	-0.3273	-0.3059	-0.1000	-0.1626	0.0904	0.2273
012 畜産	-1.0000	-1.0000	-1.0000	-1.0000	-1.0000	0.0000	0.0000	-1.0000	-1.0000	-1.0000	-1.0000	-1.0000	0.0000	0.0000
013 農業サービス	-1.0000	-1.0000	-1.0000	-1.0000	-1.0000	0.0000	0.0000	-0.0885	-0.0793	-0.0878	-0.1000	-0.1000	0.0079	0.0207
015 林業	-0.4085	-0.4083	-0.4085	-0.9000	-0.9000	0.2408	0.4917	-0.4465	-0.4465	-0.4466	-0.9000	-0.9000	0.2222	0.4535
017 漁業	-0.0911	-0.0110	-0.0911	-0.9000	-0.9000	0.4104	0.8890	-1.3747	-1.5414	-1.5370	-0.9103	-0.9528	0.2777	0.6310
063 非金属鉱物	—	—	—	0.0000	-1.0000	0.5000	—	-0.9104	-1.3310	-1.0047	-0.9000	-0.9195	0.1632	0.4310
111 食料品	-0.7787	-0.7494	-0.7577	-0.6567	-0.9491	0.0951	0.2924	-0.7493	-0.7487	-0.7489	-0.6976	-0.9423	0.0848	0.2447
112 飲料	-0.5935	-0.5155	-0.5440	-0.3908	-0.8304	0.1442	0.4396	-0.8985	-0.9053	-0.9047	-0.8908	-0.9637	0.0261	0.0728
113 飼料・有機質肥料（別掲を除く。）・たばこ	-1.0000	-1.0000	-1.0000	-1.0000	-1.0000	0.0000	0.0000	-1.0000	-1.0000	-1.0000	-1.0000	-1.0000	0.0000	0.0000
151 繊維工業製品・化学繊維	-0.8405	-0.5731	-0.6990	-0.9000	-0.9503	0.1383	0.3772	-0.3997	-0.3997	-0.3997	-0.4329	-0.7779	0.1486	0.3783
152 衣服・その他の繊維既製品	-0.6593	-0.8672	-0.9734	-0.5606	-0.9309	0.1605	0.4128	-0.7343	-0.7503	-0.7683	-0.6202	-0.9260	0.0979	0.3058
161 木材・木製品	-0.9137	-0.8832	-0.8929	-0.3389	-0.9815	0.2341	0.6426	-0.9207	-0.8897	-0.9031	-0.6346	-0.9820	0.1199	0.3474
162 家具・装備品	-1.0000	-1.0000	-1.0000	-1.0000	-1.0000	0.0000	0.0000	-0.8270	-0.8094	-0.8223	-0.6451	-0.9593	0.0999	0.3142
163 パルプ・紙・板紙・加工紙	-1.0000	-1.0000	-1.0000	-1.0000	-1.0000	0.0000	0.0000	-1.0000	-1.0000	-1.0000	-1.0000	-1.0000	0.0000	0.0000
164 紙加工品	-1.0000	-1.0000	-1.0000	-1.0000	-1.0000	0.0000	0.0000	-1.0000	-1.0000	-1.0000	-1.0000	-1.0000	0.0000	0.0000
191 印刷・製版・製本	-1.0000	-1.0000	-1.0000	-1.0000	-1.0000	0.0000	0.0000	-0.3786	-0.4334	-0.4481	-0.9000	-0.9314	0.2441	0.5528
201 無機化学工業製品	-1.0000	-1.0000	-1.0000	-1.0000	-1.0000	0.0000	0.0000	-1.0000	-1.0000	-1.0000	-1.0000	-1.0000	0.0000	0.0000
202 石油化学基礎製品・有機化学工業製品・合成樹脂	-1.0000	-1.0000	-1.0000	-1.0000	-1.0000	0.0000	0.0000	-1.0000	-1.0000	-1.0000	-1.0000	-1.0000	0.0000	0.0000
206 医薬品	-1.0000	-1.0000	-1.0000	-1.0000	-1.0000	0.0000	0.0000	-1.0000	-1.0000	-1.0000	-1.0000	-1.0000	0.0000	0.0000
207 化学最終製品（医薬品を除く。）	-1.0000	-1.0000	-1.0000	-1.0000	-1.0000	0.0000	0.0000	-1.0000	-1.0000	-1.0000	-1.0000	-1.0000	0.0000	0.0000
211 石油製品	-1.0000	-1.0000	-1.0000	-1.0000	-1.0000	0.0000	0.0000	-0.9874	-0.9858	-0.9874	-0.9849	-0.9976	0.0046	0.0127
212 石炭製品	—	—	—	0.0000	-1.0000	0.5000	—	-0.8270	-0.4574	-0.5997	-0.9000	-0.9890	0.1968	0.5316
221 プラスチック製品	-0.8419	-0.7858	-0.8277	-0.5763	-0.9724	0.1284	0.3960	-0.8517	-0.8460	-0.8673	-0.6973	-0.9697	0.0871	0.2724
222 ゴム製品	-1.0000	-1.0000	-1.0000	-1.0000	-1.0000	0.0000	0.0000	-0.8294	-0.8173	-0.8237	-0.7882	-0.9642	0.0615	0.1760
231 なめし革・毛皮・同製品	-1.0000	-1.0000	-1.0000	-1.0000	-1.0000	0.0000	0.0000	-1.0000	-1.0000	-1.0000	-1.0000	-1.0000	0.0000	0.0000
251 ガラス・ガラス製品	-1.0000	-1.0000	-1.0000	-1.0000	-1.0000	0.0000	0.0000	-1.0000	-1.0000	-1.0000	-1.0000	-1.0000	0.0000	0.0000
252 セメント・セメント製品	-1.0000	-1.0000	-1.0000	-1.0000	-1.0000	0.0000	0.0000	-0.4479	-0.4479	-0.4479	-0.9000	-0.9202	0.2265	0.4723
253 陶磁器	-1.0000	-1.0000	-1.0000	-1.0000	-1.0000	0.0000	0.0000	-1.0000	-1.0000	-1.0000	-1.0000	-1.0000	0.0000	0.0000
259 その他の窯業・土石製品	-1.0000	-1.0000	-1.0000	-1.0000	-1.0000	0.0000	0.0000	-0.9167	-0.8263	-0.8681	-0.6698	-0.9293	0.0936	0.2595
262 鋼材	—	—	—	—	-1.0000	0.0000	—	—	—	—	—	-1.0000	0.0000	—
263 鋳鍛造品	-1.0000	-1.0000	-1.0000	-1.0000	-1.0000	0.0000	0.0000	-0.3884	-0.3884	-0.3884	-0.9000	-0.7156	0.2136	0.5116
269 その他の鉄鋼製品	—	—	—	—	-1.0000	0.0000	—	-0.7242	-0.7986	-0.7761	-0.2647	-0.9942	0.2414	0.7295
271 非鉄金属製錬・精製	-1.0000	-1.0000	-1.0000	-1.0000	-1.0000	0.0000	0.0000	-2.5523	-2.5977	-2.5029	-1.4769	-0.9737	0.6693	1.6240
272 非鉄金属加工製品	-1.0000	-1.0000	-1.0000	-1.0000	-1.0000	0.0000	0.0000	-0.9661	-0.9655	-0.9666	-0.9446	-0.9926	0.0153	0.0481
281 建設・建築用金属製品	-0.8992	-0.8636	-0.8755	-0.2352	-0.9814	0.2710	0.7461	-0.9226	-0.8657	-0.8875	-0.5647	-0.9898	0.1468	0.4251
289 その他の金属製品	-1.0000	-1.0000	-1.0000	-1.0000	-1.0000	0.0000	0.0000	-0.8615	-0.8513	-0.8575	-0.7112	-0.9808	0.0855	0.2696
291 はん用機械	-1.0000	-1.0000	-1.0000	-1.0000	-1.0000	0.0000	0.0000	-0.9872	-0.9875	-0.9876	-0.9862	-0.9897	0.0011	0.0035
301 生産用機械	-1.0000	-1.0000	-1.0000	-1.0000	-1.0000	0.0000	0.0000	-0.8418	-0.8418	-0.8497	-0.8311	-0.9273	0.0350	0.0962
311 業務用機械	-1.0000	-1.0000	-1.0000	-1.0000	-1.0000	0.0000	0.0000	-0.9927	-0.9927	-0.9928	-0.9926	-0.9852	0.0030	0.0075
321 電子デバイス	-1.0000	-1.0000	-1.0000	-1.0000	-1.0000	0.0000	0.0000	-1.0000	-1.0000	-1.0000	-1.0000	-1.0000	0.0000	0.0000
329 その他の電子部品	-1.0000	-1.0000	-1.0000	-1.0000	-1.0000	0.0000	0.0000	-0.7824	-0.7824	-0.7824	-0.7401	-0.7574	0.0174	0.0423
331 産業用電気機器	-1.0000	-1.0000	-1.0000	-1.0000	-1.0000	0.0000	0.0000	-0.8776	-0.8762	-0.8773	-0.8758	-0.8230	0.0215	0.0546
332 民生用電気機器	-1.0000	-1.0000	-1.0000	-1.0000	-1.0000	0.0000	0.0000	-0.9569	-0.9570	-0.9570	-0.9543	-0.9920	0.0143	0.0377
333 電子応用装置・電気計測器	-1.0000	-1.0000	-1.0000	-1.0000	-1.0000	0.0000	0.0000	-1.0000	-1.0000	-1.0000	-1.0000	-1.0000	0.0000	0.0000
339 その他の電気機器	-1.0000	-1.0000	-1.0000	-1.0000	-1.0000	0.0000	0.0000	-1.0000	-1.0000	-1.0000	-1.0000	-1.0000	0.0000	0.0000
341 通信機械・同関連機器	-1.0000	-1.0000	-1.0000	-1.0000	-1.0000	0.0000	0.0000	-1.0000	-1.0000	-1.0000	-1.0000	-1.0000	0.0000	0.0000
342 電子計算機・同附属装置	-1.0000	-1.0000	-1.0000	-1.0000	-1.0000	0.0000	0.0000	-1.3803	-1.3897	-1.2472	-0.9179	-0.9645	0.2019	0.4718
351 乗用車・その他の自動車・自動車部品・同附属品	-1.0000	-1.0000	-1.0000	-1.0000	-1.0000	0.0000	0.0000	-0.9168	-0.9169	-0.9273	-0.9119	-0.9687	0.0208	0.0567
353 船舶・同修理	-1.0000	-1.0000	-1.0000	-1.0000	-1.0000	0.0000	0.0000	-1.0000	-1.0000	-1.0000	-1.0000	-1.0000	0.0000	0.0000
359 その他の輸送機械・同修理	-1.0000	-1.0000	-1.0000	-1.0000	-1.0000	0.0000	0.0000	-1.0000	-1.0000	-1.0000	-1.0000	-1.0000	0.0000	0.0000
391 その他の製造工業製品	-1.0000	-1.0000	-1.0000	-1.0000	-1.0000	0.0000	0.0000	-0.9924	-0.9919	-0.9921	-0.9899	-0.9928	0.0010	0.0029
461 電力	-1.0000	-1.0000	-1.0000	-1.0000	-1.0000	0.0000	0.0000	-1.0000	-1.0000	-1.0000	-1.0000	-1.0000	0.0000	0.0000
462 ガス・熱供給	-1.0000	-1.0000	-1.0000	-1.0000	-1.0000	0.0000	0.0000	-1.0000	-1.0000	-1.0000	-1.0000	-1.0000	0.0000	0.0000
471 水道	-0.0746	-0.0595	-0.0644	-0.1000	-0.1000	0.0173	0.0405	-0.0802	-0.0751	-0.0763	-0.1000	-0.1000	0.0113	0.0249
481 廃棄物処理	-1.0000	-1.0000	-1.0000	-1.0000	-1.0000	0.0000	0.0000	-0.2932	-0.2954	-0.2985	-0.0979	-0.3526	0.0877	0.2547
511 商業	-0.6635	-0.6398	-0.6478	-0.5924	-0.6746	0.0283	0.0823	-0.5452	-0.5020	-0.5140	-0.4238	-0.5040	0.0401	0.1214
531 金融・保険	-0.3865	-0.3556	-0.3724	-0.2576	-0.5371	0.0898	0.2795	-0.5274	-0.5308	-0.5380	-0.4788	-0.6484	0.0559	0.1696
551 不動産仲介及び賃貸	-0.0566	-0.0508	-0.0555	-0.1000	-0.0247	0.0242	0.0753	-0.0796	-0.0796	-0.0472	-0.1000	-0.7064	0.2525	0.6593
552 住宅賃貸料	-1.0000	-1.0000	-1.0000	-0.0001	-0.0001	0.4898	0.9999	-0.0006	-0.0006	-0.0006	-0.0001	-0.0001	0.0002	0.0005
571 鉄道輸送	-1.0000	-1.0000	-1.0000	-1.0000	-1.0000	0.0000	0.0000	-1.0000	-1.0000	-1.0000	-1.0000	-1.0000	0.0000	0.0000
572 道路輸送（自家輸送を除く。）	-1.0000	-1.0000	-1.0000	-1.0000	-1.0000	0.0000	0.0000	-0.6637	-0.6463	-0.6519	-0.5489	-0.6839	0.0468	0.1350
574 水運	-0.3692	-0.3643	-0.3692	-0.9000	-0.9000	0.2608	0.5357	-1.0000	-1.0000	-1.0000	-1.0000	-1.0000	0.0000	0.0000
575 航空輸送	-1.0000	-1.0000	-1.0000	-1.0000	-1.0000	0.0000	0.0000	-1.0000	-1.0000	-1.0000	-1.0000	-1.0000	0.0000	0.0000
576 貨物利用運送	-1.0000	-1.0000	-1.0000	-1.0000	-1.0000	0.0000	0.0000	-1.0000	-1.0000	-1.0000	-1.0000	-1.0000	0.0000	0.0000
577 倉庫	-1.0000	-1.0000	-1.0000	-1.0000	-1.0000	0.0000	0.0000	-0.9955	-0.9954	-0.9954	-0.9944	-0.9681	0.0109	0.0274
578 運輸附帯サービス	-1.0000	-1.0000	-1.0000	-1.0000	-1.0000	0.0000	0.0000	-0.9522	-0.9527	-0.9525	-0.9515	-0.9487	0.0015	0.0039
579 郵便・信書便	-0.3249	-0.2873	-0.3128	-0.9000	-0.9000	0.2901	0.6127	-0.3891	-0.3898	-0.3917	-0.9000	-0.9000	0.2498	0.5109
591 通信	-1.0000	-1.0000	-1.0000	-1.0000	-1.0000	0.0000	0.0000	-1.0000	-1.0000	-1.0000	-1.0000	-1.0000	0.0000	0.0000
592 放送	-1.0000	-1.0000	-1.0000	-1.0000	-1.0000	0.0000	0.0000	-1.0000	-1.0000	-1.0000	-1.0000	-1.0000	0.0000	0.0000
593 情報サービス	-1.0000	-1.0000	-1.0000	-1.0000	-1.0000	0.0000	0.0000	-0.9148	-0.9168	-0.9164	-0.9112	-0.9095	0.0029	0.0072
594 インターネット附随サービス	-1.0000	-1.0000	-1.0000	-1.0000	-1.0000	0.0000	0.0000	-1.0000	-1.0000	-1.0000	-1.0000	-1.0000	0.0000	0.0000
595 映像・音声・文字情報制作	-1.0000	-1.0000	-1.0000	-1.0000	-1.0000	0.0000	0.0000	-1.0000	-1.0000	-1.0000	-1.0000	-1.0000	0.0000	0.0000
631 教育	-0.4795	-0.4794	-0.4794	-0.4811	-0.4752	0.0020	0.0060	-0.1745	-0.1733	-0.1737	-0.1765	-0.1676	0.0030	0.0090
632 研究	-1.0000	-1.0000	-1.0000	-1.0000	-1.0000	0.0000	0.0000	-0.8715	-0.8685	-0.8686	-0.8609	-0.9593	0.0369	0.0984
641 医療	-0.9409	-0.9409	-0.9410	-0.9407	-0.9409	0.0001	0.0003	-0.5794	-0.5797	-0.5820	-0.5752	-0.5814	0.0024	0.0067
642 保健衛生	-0.0005	-0.0005	-0.0005	-0.0017	-0.0017	0.0006	0.0012	-1.0000	-1.0000	-1.0000	-1.0000	-1.0000	0.0000	0.0000
659 その他の非営利団体サービス	-0.4079	-0.3924	-0.3967	-0.9000	-0.9000	0.2455	0.5076	-0.2591	-0.2463	-0.2499	-0.2478	-0.1433	0.0432	0.1157
661 物品賃貸サービス	-1.0000	-1.0000	-1.0000	-1.0000	-1.0000	0.0000	0.0000	-0.5465	-0.3986	-0.4421	-0.9000	-0.5531	0.1763	0.5014
662 広告	-1.0000	-1.0000	-1.0000	-1.0000	-1.0000	0.0000	0.0000	-0.0922	-0.4272	-0.3606	-0.9000	-0.8158	0.2996	0.8078
663 自動車・機械修理	-1.0000	-1.0000	-1.0000	-1.0000	-1.0000	0.0000	0.0000	-0.3082	-0.3895	-0.4254	-0.9000	-0.3611	0.2150	0.5918
669 その他の対事業所サービス	-1.0000	-1.0000	-1.0000	-1.0000	-1.0000	0.0000	0.0000	-0.0404	-0.0342	-0.0702	-0.9000	-0.4828	0.3418	0.8658
671 宿泊業	-0.4757	-0.4881	-0.4845	-0.5120	-0.9000	0.1644	0.4243	-0.9265	-0.9291	-0.9281	-0.9008	-0.5172	0.1619	0.4119
672 飲食サービス	-0.7557	-0.7581	-0.7576	-0.6626	-0.4548	0.1174	0.3034	-0.8274	-0.8331	-0.8312	-0.7584	-0.6112	0.0852	0.2219
673 洗濯・理容・美容・浴場業	-0.5937	-0.5781	-0.5858	-0.5707	-0.5348	0.0204	0.0590	-0.2781	-0.2710	-0.2751	-0.2471	-0.0827	0.0749	0.1954
674 娯楽サービス	-0.9709	-0.9713	-0.9712	-0.9664	-0.9521	0.0074	0.0192	-0.8068	-0.8101	-0.8093	-0.7764	-0.6801	0.0498	0.1300
679 その他の対個人サービス	-1.0000	-1.0000	-1.0000	-1.0000	-1.0000	0.0000	0.0000	-0.2892	-0.2894	-0.2898	-0.2848	-0.0638	0.0898	0.2261

（出所）筆者作成。

【 付表２　FLQ における δ 値の違いによる移輸入率の変化 】

		京　都　市				福　知　山　市				舞　鶴　市			
		EMALEX	FLQ の δ 値			EMALEX	FLQ の δ 値			EMALEX	FLQ の δ 値		
			0.05	0.25	0.3		0.05	0.25	0.3		0.05	0.25	0.3
111	食料品	-0.9735	-0.8691	-0.8666	-0.8660	-0.9333	-0.7057	-0.6671	-0.6530	-0.9691	-0.8515	-0.8333	-0.8298
112	飲料	-0.9468	-0.8182	-0.8153	-0.8146	-0.9185	-0.7740	-0.7453	-0.7399	-0.9126	-0.7651	-0.7323	-0.7259
113	飼料・有機質肥料（別掲を除く。）・たばこ	-0.3519	-0.9000	-0.9000	-0.9000	-1.0000	-1.0000	-1.0000	-1.0000	-1.0000	-1.0000	-1.0000	-1.0000
151	繊維工業製品・化学繊維	-0.8860	-0.6849	-0.6763	-0.6713	-0.9921	-0.8131	-0.7892	-0.7845	-0.9962	-0.8995	-0.8933	-0.8922
152	衣服・その他の繊維既製品	-0.9775	-0.8851	-0.8836	-0.8832	-0.9856	-0.9152	-0.9077	-0.9062	-0.9831	-0.9005	-0.8911	-0.8892
161	木材・木製品	-0.9843	-0.8949	-0.8877	-0.8859	-0.9878	-0.9032	-0.8339	-0.8107	-0.8348	-0.2643	-0.2566	-0.2552
162	家具・装備品	-0.9692	-0.8614	-0.8570	-0.8558	-0.9910	-0.9044	-0.8762	-0.8695	-0.9734	-0.8050	-0.7143	-0.6890
163	パルプ・紙・板紙・加工紙	-0.9868	-0.9180	-0.9123	-0.9109	-0.8395	-0.5059	-0.5017	-0.5002	-1.0000	-1.0000	-1.0000	-1.0000
164	紙加工品	-0.9418	-0.5947	-0.5789	-0.5750	-0.9981	-0.9452	-0.9429	-0.9424	-0.9880	-0.8248	-0.8020	-0.7975
191	印刷・製版・製本	-0.8459	-0.1351	-0.1218	-0.1170	-0.9680	-0.3897	-0.9000	-0.9000	-0.9962	-0.8382	-0.7340	-0.6993
201	無機化学工業製品	-0.9830	-0.9630	-0.9607	-0.9600	-0.8834	-0.8439	-0.8248	-0.8201	-0.9991	-0.9566	-0.9380	-0.9324
202	石油化学基礎製品・有機化学工業製品・合成樹脂	-0.9650	-0.9258	-0.9258	-0.9257	-0.9968	-0.9722	-0.9503	-0.9426	-0.9828	-0.9150	-0.8627	-0.8417
206	医薬品	-0.9934	-0.9896	-0.9890	-0.9889	-0.7767	-0.8836	-0.8838	-0.8838	-1.0000	-1.0000	-1.0000	-1.0000
207	化学最終製品（医薬品を除く。）	-0.9563	-0.9142	-0.9124	-0.9118	-0.9661	-0.9033	-0.8783	-0.8723	-0.9873	-0.9430	-0.9360	-0.9346
211	石油製品	-1.0000	-0.9997	-0.9997	-0.9997	-1.0000	-1.0000	-1.0000	-1.0000	-1.0000	-1.0000	-1.0000	-1.0000
212	石炭製品	-0.9804	-0.4461	-0.4094	-0.3999	-0.9289	-0.9000	-0.9000	-0.9000	-0.9456	-0.0173	-0.9000	-0.9000
221	プラスチック製品	-0.9696	-0.8848	-0.8783	-0.8766	-0.9031	-0.6802	-0.5227	-0.4775	-0.9789	-0.8574	-0.7987	-0.7835
222	ゴム製品	-0.9970	-0.9692	-0.9678	-0.9675	-0.8244	-0.2126	-0.2036	-0.2018	-1.0000	-1.0000	-1.0000	-1.0000
231	なめし革・毛皮・同製品	-0.9840	-0.9543	-0.9541	-0.9540	-0.9966	-0.9887	-0.9885	-0.9884	-1.0000	-1.0000	-1.0000	-1.0000
251	ガラス・ガラス製品	-0.8492	-0.6970	-0.6814	-0.6772	-0.9819	-0.6874	-0.5157	-0.4658	-0.2300	-0.1814	-0.1823	-0.1825
252	セメント・セメント製品	-0.9826	-0.4482	-0.4082	-0.3978	-0.9656	-0.4239	-0.9000	-0.9000	-0.9786	-0.3902	-0.9000	-0.9000
253	陶磁器	-0.9700	-0.8925	-0.8920	-0.8919	-0.9997	-0.9785	-0.9747	-0.9739	-1.0000	-1.0000	-1.0000	-1.0000
259	その他の窯業・土石製品	-0.9685	-0.9039	-0.8992	-0.8980	-0.6277	-0.6432	-0.6341	-0.6319	-0.9050	-0.8271	-0.7486	-0.7263
262	鋼材	-0.9991	-0.9616	-0.9588	-0.9581	-0.9464	-0.6651	-0.6652	-0.6652	-1.0000	－	－	－
263	鋳鍛造品	-0.9931	-0.8842	-0.8757	-0.8735	-0.7126	-0.9000	-0.9000	-0.9000	-1.0000	-1.0000	-1.0000	-1.0000
269	その他の鉄鋼製品	-0.9887	-0.8229	-0.8106	-0.8074	-0.9841	-0.7565	-0.5885	-0.5334	-0.9966	-0.5901	-0.4294	-0.3707
271	非鉄金属製錬・精製	-0.9985	-1.0332	-1.0352	-1.0358	-1.0000	-1.0000	-1.0000	-1.0000	-0.6962	-2.1669	-2.1803	-2.1824
272	非鉄金属加工製品	-0.9506	-0.9444	-0.9428	-0.9424	-0.8294	-0.8385	-0.8363	-0.8335	-1.0000	-1.0000	-1.0000	-1.0000
281	建設・建築用金属製品	-0.9817	-0.8651	-0.8556	-0.8532	-0.9864	-0.8459	-0.7302	-0.6909	-0.9643	-0.8243	-0.7254	-0.6834
289	その他の金属製品	-0.9434	-0.8242	-0.8162	-0.8140	-0.9504	-0.7975	-0.6936	-0.6592	-0.9935	-0.8708	-0.8334	-0.8249
291	はん用機械	-0.9810	-0.9774	-0.9769	-0.9768	-0.9619	-0.9592	-0.9530	-0.9517	-0.9902	-0.9821	-0.9810	-0.9807
301	生産用機械	-0.8889	-0.7715	-0.7678	-0.7669	-0.9273	-0.8411	-0.8293	-0.8272	-0.9749	-0.9401	-0.9387	-0.9385
311	業務用機械	-0.7188	-0.9047	-0.9051	-0.9051	-0.7922	-0.9220	-0.9147	-0.9133	-0.9882	-0.9930	-0.9928	-0.9928
321	電子デバイス	-0.8968	-0.7908	-0.7818	-0.7795	-1.0000	-1.0000	-1.0000	-1.0000	-1.0000	-1.0000	-1.0000	-1.0000
329	その他の電子部品	-0.9689	-0.9324	-0.9283	-0.9272	-0.8347	-0.8609	-0.8345	-0.8149	-0.9835	-0.9199	-0.9098	-0.9078
331	産業用電気機器	-0.8760	-0.9186	-0.9184	-0.9182	-0.9761	-0.9785	-0.9772	-0.9770	-0.9715	-0.9697	-0.9686	-0.9683
332	民生用電気機器	-0.9975	-0.9857	-0.9857	-0.9857	-0.9890	-0.9402	-0.9378	-0.9371	-0.9983	-0.9896	-0.9895	-0.9895
333	電子応用装置・電気計測器	-0.8516	-0.7230	-0.7205	-0.7199	-0.9972	-0.9938	-0.9938	-0.9938	-1.0000	-1.0000	-1.0000	-1.0000
339	その他の電気機器	-0.9038	-0.7264	-0.7200	-0.7184	-0.6873	-0.3621	-0.3524	-0.3464	-1.0000	-1.0000	-1.0000	-1.0000
341	通信機械・同関連機器	-0.9885	-0.9968	-0.9968	-0.9968	-0.9848	-0.9958	-0.9957	-0.9957	-1.0000	-1.0000	-1.0000	-1.0000
342	電子計算機・同附属装置	-0.9881	-0.9714	-0.9714	-0.9714	-0.9943	-0.9862	-0.9862	-0.9862	-1.0000	-1.0000	-1.0000	-1.0000
351	乗用車・その他の自動車・自動車部品・同附属品	-0.9352	-0.8375	-0.8330	-0.8319	-0.9711	-0.9161	-0.9131	-0.9125	-0.9810	-0.9489	-0.9480	-0.9479
353	船舶・同修理	-0.9953	-0.9839	-0.9839	-0.9839	-0.9839	-0.9436	-0.9433	-0.9433	-0.6299	-0.1801	-0.1811	-0.1812
359	その他の輸送機械・同修理	-0.9449	-0.8662	-0.8621	-0.8611	-1.0000	-1.0000	-1.0000	-1.0000	-0.9979	-0.9921	-0.9920	-0.9920
391	その他の製造工業製品	-0.9877	-0.9857	-0.9854	-0.9854	-0.9884	-0.9866	-0.9858	-0.9855	-0.9983	-0.9974	-0.9973	-0.9973

		綾　部　市				宇　治　市				宮　津　市			
		EMALEX	FLQ の δ 値			EMALEX	FLQ の δ 値			EMALEX	FLQ の δ 値		
			0.05	0.25	0.3		0.05	0.25	0.3		0.05	0.25	0.3
111	食料品	-0.9270	-0.6820	-0.6268	-0.6075	-0.9138	-0.6281	-0.6231	-0.6125	-0.9585	-0.7962	-0.7605	-0.7516
112	飲料	-0.8495	-0.6303	-0.5874	-0.5704	-0.8061	-0.5442	-0.5422	-0.5409	-0.8944	-0.6957	-0.6401	-0.6285
113	飼料・有機質肥料（別掲を除く。）・たばこ	-1.0000	-1.0000	-1.0000	-1.0000	-1.0000	-1.0000	-1.0000	-1.0000	-1.0000	-1.0000	-1.0000	-1.0000
151	繊維工業製品・化学繊維	-0.9545	-0.5715	-0.2228	-0.1131	-0.9668	-0.6989	-0.6224	-0.6047	-0.9740	-0.4614	-0.0371	-0.9000
152	衣服・その他の繊維既製品	-0.9114	-0.5677	-0.5585	-0.5555	-0.9926	-0.9555	-0.9535	-0.9531	-0.9052	-0.5305	-0.5055	-0.4965
161	木材・木製品	-0.9527	-0.7575	-0.5159	-0.4262	-0.9979	-0.9173	-0.8810	-0.8709	-0.9927	-0.8672	-0.7186	-0.6647
162	家具・装備品	-0.9942	-0.9317	-0.9162	-0.9132	-0.9916	-0.9437	-0.9252	-0.9204	-0.9896	-0.8568	-0.7691	-0.7470
163	パルプ・紙・板紙・加工紙	-0.9795	-0.8394	-0.7193	-0.6839	-1.0000	-1.0000	-1.0000	-1.0000	-1.0000	-1.0000	-1.0000	-1.0000
164	紙加工品	-0.9362	-0.4901	-0.2363	-0.1592	-0.9904	-0.8042	-0.7656	-0.7571	-0.9745	-0.6638	-0.5536	-0.5324
191	印刷・製版・製本	-0.9833	-0.9000	-0.9000	-0.9000	-0.9633	-0.5410	-0.2722	-0.1876	-0.9843	-0.5056	-0.9000	-0.9000
201	無機化学工業製品	-1.0000	-1.0000	-1.0000	-1.0000	-0.9911	-0.9600	-0.9374	-0.9298	-1.0000	-1.0000	-1.0000	-1.0000
202	石油化学基礎製品・有機化学工業製品・合成樹脂	-1.0000	-1.0000	-1.0000	-1.0000	-0.9981	-0.9669	-0.9458	-0.9388	-1.0000	-1.0000	-1.0000	-1.0000
206	医薬品	-0.9246	-0.9569	-0.9569	-0.9567	-0.9372	-0.9639	-0.9640	-0.9640	-1.0000	-1.0000	-1.0000	-1.0000
207	化学最終製品（医薬品を除く。）	-0.9691	-0.9081	-0.8758	-0.8682	-0.9715	-0.9286	-0.9136	-0.9098	-1.0000	-1.0000	-1.0000	-1.0000
211	石油製品	-0.9948	-0.9733	-0.9733	-0.9733	-0.9999	-0.9997	-0.9996	-0.9996	-1.0000	-1.0000	-1.0000	-1.0000
212	石炭製品	-0.8303	-0.9000	-0.9000	-0.9000	-0.9977	-0.3576	-0.9000	-0.9000	-0.9282	-0.5755	-0.9000	-0.9000
221	プラスチック製品	-0.9497	-0.8516	-0.7832	-0.7512	-0.8882	-0.7669	-0.7640	-0.7585	-0.9843	-0.8338	-0.7642	-0.7486
222	ゴム製品	-0.6432	-0.9000	-0.9000	-0.9000	-0.9954	-0.9599	-0.9436	-0.9391	-1.0000	-1.0000	-1.0000	-1.0000
231	なめし革・毛皮・同製品	-0.9372	-0.8201	-0.8102	-0.8054	-0.9979	-0.9930	-0.9929	-0.9929	-1.0000	-1.0000	-1.0000	-1.0000
251	ガラス・ガラス製品	-0.9811	-0.6586	-0.4323	-0.3699	-0.8721	-0.7090	-0.5454	-0.4915	-1.0000	-1.0000	-1.0000	-1.0000
252	セメント・セメント製品	-0.9740	-0.3524	-0.9000	-0.9000	-0.9072	-0.9000	-0.9000	-0.9000	-0.9580	-0.9000	-0.9000	-0.9000
253	陶磁器	-0.9990	-0.9453	-0.9048	-0.8930	-0.9920	-0.9245	-0.8910	-0.8798	-0.9910	-0.8711	-0.8172	-0.8057
259	その他の窯業・土石製品	-0.9791	-0.8835	-0.8275	-0.8139	-0.9820	-0.9159	-0.8935	-0.8883	-0.9730	-0.8516	-0.7925	-0.7803
262	鋼材	-1.0000	－	－	－	-1.0000	－	－	－	-1.0000	－	－	－
263	鋳鍛造品	-1.0000	-1.0000	-1.0000	-1.0000	-0.9901	-0.8651	-0.7743	-0.7434	-1.0000	-1.0000	-1.0000	-1.0000
269	その他の鉄鋼製品	-0.9912	-0.7647	-0.5393	-0.4470	-0.9927	-0.7943	-0.6550	-0.6068	-1.0000	－	－	－
271	非鉄金属製錬・精製	-1.0000	0.0000	0.0000	0.0000	-1.0000	-1.0000	-1.0000	-1.0000	-1.0000	-1.0000	-1.0000	-1.0000
272	非鉄金属加工製品	-0.9720	-0.9385	-0.8958	-0.8813	-0.9572	-0.9398	-0.9203	-0.9130	-1.0000	-1.0000	-1.0000	-1.0000
281	建設・建築用金属製品	-0.9821	-0.8399	-0.6761	-0.6168	-0.9465	-0.7602	-0.7477	-0.7261	-0.9980	-0.8508	-0.6983	-0.6472
289	その他の金属製品	-0.7964	-0.4892	-0.4123	-0.3952	-0.9814	-0.8511	-0.7902	-0.7737	-1.0000	-1.0000	-1.0000	-1.0000
291	はん用機械	-0.9361	-0.9376	-0.9336	-0.9308	-0.9709	-0.9666	-0.9635	-0.9629	-1.0000	-1.0000	-1.0000	-1.0000
301	生産用機械	-0.8906	-0.7909	-0.7633	-0.7561	-0.9043	-0.8187	-0.8100	-0.8051	-0.9717	-0.9221	-0.9210	-0.9208
311	業務用機械	-0.9416	-0.9739	-0.9722	-0.9720	-0.9626	-0.9831	-0.9821	-0.9819	-0.9953	-0.9968	-0.9968	-0.9968
321	電子デバイス	-1.0000	-1.0000	-1.0000	-1.0000	-1.0000	-1.0000	-1.0000	-1.0000	-1.0000	-1.0000	-1.0000	-1.0000
329	その他の電子部品	-0.7827	-0.8258	-0.8178	-0.8139	-0.7568	-0.8112	-0.8127	-0.8129	-1.0000	-1.0000	-1.0000	-1.0000
331	産業用電気機器	-0.7389	-0.8496	-0.8499	-0.8481	-0.9438	-0.9551	-0.9498	-0.9487	-1.0000	-1.0000	-1.0000	-1.0000
332	民生用電気機器	-0.9945	-0.9693	-0.9683	-0.9681	-0.9974	-0.9852	-0.9850	-0.9850	-1.0000	-1.0000	-1.0000	-1.0000
333	電子応用装置・電気計測器	-0.9376	-0.8642	-0.8589	-0.8583	-0.9290	-0.8601	-0.8560	-0.8553	-1.0000	-1.0000	-1.0000	-1.0000
339	その他の電気機器	-0.9769	-0.8901	-0.8856	-0.8849	-0.9479	-0.8294	-0.8198	-0.8181	-1.0000	-1.0000	-1.0000	-1.0000
341	通信機械・同関連機器	-0.9014	-0.9739	-0.9733	-0.9731	-0.9484	-0.9864	-0.9862	-0.9861	-0.9601	-0.9888	-0.9886	-0.9885
342	電子計算機・同附属装置	-1.0000	-1.0000	-1.0000	-1.0000	-0.9930	-0.9831	-0.9831	-0.9831	-1.0000	-1.0000	-1.0000	-1.0000
351	乗用車・その他の自動車・自動車部品・同附属品	-0.9079	-0.8129	-0.7691	-0.7432	-0.9273	-0.8508	-0.8223	-0.8122	-1.0000	-1.0000	-1.0000	-1.0000
353	船舶・同修理	-0.6810	-0.2544	-0.2630	-0.2643	-1.0000	-1.0000	-1.0000	-1.0000	-0.9840	-0.7215	-0.7100	-0.7084
359	その他の輸送機械・同修理	-0.9012	-0.8164	-0.7897	-0.7794	-0.9462	-0.8846	-0.8740	-0.8720	-1.0000	-1.0000	-1.0000	-1.0000
391	その他の製造工業製品	-0.9990	-0.9984	-0.9984	-0.9984	-0.0651	-0.2967	-0.3009	-0.2917	-0.9981	-0.9969	-0.9968	-0.9967

		亀　岡　市				城　陽　市				向　日　市			
		EMALEX	FLQ の δ 値			EMALEX	FLQ の δ 値			EMALEX	FLQ の δ 値		
			0.05	0.25	0.3		0.05	0.25	0.3		0.05	0.25	0.3
111	食料品	-0.9663	-0.8497	-0.8320	-0.8276	-0.9590	-0.8067	-0.7919	-0.7831	-0.9970	-0.9858	-0.9850	-0.9849
112	飲料	-0.9072	-0.7690	-0.7389	-0.7326	-0.6056	-0.1423	-0.1456	-0.1460	-1.0000	-1.0000	-1.0000	-1.0000
113	飼料・有機質肥料（別掲を除く。）・たばこ	-0.8740	-0.7669	-0.7646	-0.7643	-1.0000	-1.0000	-1.0000	-1.0000	-1.0000	-1.0000	-1.0000	-1.0000
151	繊維工業製品・化学繊維	-0.9494	-0.6301	-0.4425	-0.3928	-0.8476	-0.5614	-0.3814	-0.2963	-0.9550	-0.6404	-0.5144	-0.4878
152	衣服・その他の繊維既製品	-0.9863	-0.9246	-0.9185	-0.9173	-0.9920	-0.9550	-0.9527	-0.9524	-0.9939	-0.9645	-0.9632	-0.9629
161	木材・木製品	-0.8649	-0.4199	-0.4187	-0.4175	-0.8620	-0.4043	-0.4012	-0.4001	-0.9887	-0.8731	-0.7475	-0.7036
162	家具・装備品	-0.9639	-0.8142	-0.7358	-0.7102	-0.9922	-0.9230	-0.9039	-0.9000	-0.9797	-0.8563	-0.7756	-0.7534
163	パルプ・紙・板紙・加工紙	-0.9950	-0.9213	-0.8544	-0.8300	-1.0000	-1.0000	-1.0000	-1.0000	-0.9750	-0.7850	-0.6701	-0.6184
164	紙加工品	-0.9162	-0.4911	-0.3161	-0.2541	-0.9846	-0.7082	-0.6260	-0.6092	-0.2971	-0.9000	-0.9000	-0.9000
191	印刷・製版・製本	-0.8049	-0.9000	-0.9000	-0.9000	-0.8586	-0.9000	-0.9000	-0.9000	-0.9891	-0.6595	-0.3596	-0.2628
201	無機化学工業製品	-1.0000	-1.0000	-1.0000	-1.0000	-1.0000	-1.0000	-1.0000	-1.0000	-1.0000	-1.0000	-1.0000	-1.0000
202	石油化学基礎製品・有機化学工業製品・合成樹脂	-1.0000	-1.0000	-1.0000	-1.0000	-1.0000	-1.0000	-1.0000	-1.0000	-1.0000	-1.0000	-1.0000	-1.0000
206	医薬品	-0.9775	-0.9863	-0.9781	-0.9752	-1.0000	-1.0000	-1.0000	-1.0000	-0.9601	-0.9766	-0.9730	-0.9683
207	化学最終製品（医薬品を除く。）	-0.9936	-0.9752	-0.9729	-0.9725	-0.9635	-0.9182	-0.8974	-0.8919	-0.9375	-0.8787	-0.8560	-0.8462
211	石油製品	-1.0000	-1.0000	-1.0000	-1.0000	-1.0000	-1.0000	-1.0000	-1.0000	-1.0000	-1.0000	-1.0000	-1.0000
212	石炭製品	-1.0000	0.0000	0.0000	0.0000	-1.0000	0.0000	0.0000	0.0000	-1.0000	0.0000	0.0000	0.0000
221	プラスチック製品	-0.9700	-0.9106	-0.8735	-0.8559	-0.9761	-0.9258	-0.9082	-0.8980	-0.9159	-0.7974	-0.7035	-0.6615
222	ゴム製品	-1.0000	-1.0000	-1.0000	-1.0000	-1.0000	-1.0000	-1.0000	-1.0000	-1.0000	-1.0000	-1.0000	-1.0000
231	なめし革・毛皮・同製品	-0.9945	-0.9837	-0.9834	-0.9833	-0.9970	-0.9911	-0.9909	-0.9909	-0.9950	-0.9851	-0.9849	-0.9848
251	ガラス・ガラス製品	-0.9955	-0.8504	-0.8183	-0.8117	-0.9652	-0.6578	-0.4238	-0.3520	-1.0000	-1.0000	-1.0000	-1.0000
252	セメント・セメント製品	-0.9409	-0.1780	-0.9000	-0.9000	-0.8964	-0.9000	-0.9000	-0.9000	-1.0000	-1.0000	-1.0000	-1.0000
253	陶磁器	-0.9937	-0.9409	-0.8959	-0.8805	-0.9945	-0.9519	-0.9218	-0.9133	-1.0000	-1.0000	-1.0000	-1.0000
259	その他の窯業・土石製品	-0.8922	-0.8507	-0.7878	-0.7635	-0.6508	-0.6644	-0.6562	-0.6545	-0.9679	-0.8933	-0.8533	-0.8445
262	鋼材	-1.0000	–	–	–	-0.9769	-0.8486	-0.8458	-0.8425	-1.0000	–	–	–
263	鋳鍛造品	-1.0000	-1.0000	-1.0000	-1.0000	-1.0000	-1.0000	-1.0000	-1.0000	-1.0000	-1.0000	-1.0000	-1.0000
269	その他の鉄鋼製品	-0.9920	-0.7636	-0.5531	-0.4773	-0.9848	-0.7291	-0.5054	-0.4176	-0.8857	-0.9000	-0.9000	-0.1426
271	非鉄金属製錬・精製	-0.9712	-1.1112	-1.1196	-1.1230	-1.0000	-1.0000	-1.0000	-1.0000	-1.0000	-1.0000	-1.0000	-1.0000
272	非鉄金属加工製品	-0.9310	-0.9126	-0.8904	-0.8803	-0.9745	-0.9423	-0.9127	-0.9040	-0.9835	-0.9359	-0.8973	-0.8868
281	建設・建築用金属製品	-0.9631	-0.8229	-0.7125	-0.6664	-0.9480	-0.7666	-0.6912	-0.6374	-0.9867	-0.8423	-0.6777	-0.6190
289	その他の金属製品	-0.8643	-0.6462	-0.6143	-0.5910	-0.9694	-0.8014	-0.6898	-0.6540	-0.9216	-0.7361	-0.5544	-0.4969
291	はん用機械	-0.9819	-0.9822	-0.9796	-0.9790	-0.9942	-0.9929	-0.9924	-0.9923	-0.9826	-0.9720	-0.9680	-0.9673
301	生産用機械	-0.9350	-0.8704	-0.8593	-0.8574	-0.8866	-0.7871	-0.7713	-0.7655	-0.7815	-0.6111	-0.5174	-0.4892
311	業務用機械	-0.8670	-0.9473	-0.9426	-0.9419	-0.9432	-0.9741	-0.9730	-0.9729	-0.9852	-0.9910	-0.9907	-0.9906
321	電子デバイス	-0.8944	-0.7494	-0.6398	-0.5959	-0.9859	-0.7940	-0.6536	-0.6055	-1.0000	-1.0000	-1.0000	-1.0000
329	その他の電子部品	-0.8493	-0.8736	-0.8734	-0.8684	-0.9783	-0.9215	-0.8693	-0.8508	-0.7998	-0.8335	-0.7740	-0.7457
331	産業用電気機器	-0.9184	-0.9413	-0.9313	-0.9293	-0.9458	-0.9518	-0.9492	-0.9486	-0.9209	-0.9255	-0.9168	-0.9155
332	民生用電気機器	-0.9896	-0.9437	-0.9437	-0.9435	-1.0000	-1.0000	-1.0000	-1.0000	-1.0000	-1.0000	-1.0000	-1.0000
333	電子応用装置・電気計測器	-0.9838	-0.9657	-0.9654	-0.9654	-0.5855	-0.4347	-0.4392	-0.4398	-0.9340	-0.8563	-0.8525	-0.8518
339	その他の電気機器	-0.6463	-0.3017	-0.3072	-0.3074	-0.9487	-0.8283	-0.8128	-0.8103	-0.8801	-0.6824	-0.6496	-0.6447
341	通信機械・同関連機器	-0.9612	-0.9897	-0.9895	-0.9895	-0.5596	-0.8959	-0.8961	-0.8961	-1.0000	-1.0000	-1.0000	-1.0000
342	電子計算機・同附属装置	-0.9985	-0.9964	-0.9964	-0.9964	-0.9965	-0.9917	-0.9917	-0.9917	-0.9515	-0.8896	-0.8902	-0.8897
351	乗用車・その他の自動車・自動車部品・同附属品	-0.9434	-0.8601	-0.8369	-0.8324	-0.9862	-0.9673	-0.9669	-0.9668	-1.0000	-1.0000	-1.0000	-1.0000
353	船舶・同修理	-0.9916	-0.9648	-0.9646	-0.9646	-1.0000	-1.0000	-1.0000	-1.0000	-1.0000	-1.0000	-1.0000	-1.0000
359	その他の輸送機械・同修理	-0.9878	-0.9692	-0.9682	-0.9680	-0.9130	-0.8378	-0.8047	-0.7983	-1.0000	-1.0000	-1.0000	-1.0000
391	その他の製造工業製品	-0.9924	-0.9908	-0.9900	-0.9899	-0.9986	-0.9980	-0.9979	-0.9979	-0.9989	-0.9986	-0.9985	-0.9985

		長　岡　京　市				八　幡　市				京　田　辺　市			
		EMALEX	FLQ の δ 値			EMALEX	FLQ の δ 値			EMALEX	FLQ の δ 値		
			0.05	0.25	0.3		0.05	0.25	0.3		0.05	0.25	0.3
111	食料品	-0.9682	-0.8250	-0.8103	-0.8076	-0.9146	-0.6341	-0.5847	-0.5637	-0.8634	-0.3969	-0.1738	-0.1231
112	飲料	-0.6702	-0.2595	-0.2622	-0.2621	-0.9966	-0.9894	-0.9893	-0.9893	-0.9091	-0.7598	-0.7183	-0.7105
113	飼料・有機質肥料（別掲を除く。）・たばこ	-1.0000	-1.0000	-1.0000	-1.0000	-1.0000	-1.0000	-1.0000	-1.0000	-1.0000	-1.0000	-1.0000	-1.0000
151	繊維工業製品・化学繊維	-0.9653	-0.7159	-0.6505	-0.6368	-0.9778	-0.7720	-0.7284	-0.7201	-0.9802	-0.8000	-0.7701	-0.7647
152	衣服・その他の繊維既製品	-0.9978	-0.9852	-0.9850	-0.9850	-0.9932	-0.9612	-0.9595	-0.9593	-0.9980	-0.9877	-0.9875	-0.9875
161	木材・木製品	-0.9909	-0.8821	-0.7957	-0.7681	-0.9723	-0.7856	-0.5909	-0.5198	-0.9872	-0.8807	-0.7843	-0.7520
162	家具・装備品	-0.9908	-0.9186	-0.8986	-0.8944	-0.4287	-0.9000	-0.9000	-0.9000	-0.9924	-0.9246	-0.9065	-0.9028
163	パルプ・紙・板紙・加工紙	-0.8634	-0.5731	-0.5709	-0.5701	-0.9843	-0.8934	-0.7934	-0.7542	-1.0000	-1.0000	-1.0000	-1.0000
164	紙加工品	-0.8881	-0.2379	-0.0889	-0.0484	-0.9590	-0.6093	-0.4579	-0.4214	-0.6719	-0.9000	-0.9000	-0.9000
191	印刷・製版・製本	-0.9886	-0.0976	-0.9000	-0.9000	-0.9329	-0.9000	-0.9000	-0.9000	-0.9411	-0.2891	-0.9000	-0.9000
201	無機化学工業製品	-0.9823	-0.9376	-0.9017	-0.8885	-1.0000	-1.0000	-1.0000	-1.0000	-0.9562	-0.9383	-0.9135	-0.8988
202	石油化学基礎製品・有機化学工業製品・合成樹脂	-0.9873	-0.9352	-0.8950	-0.8782	-0.9867	-0.9211	-0.8513	-0.8249	-1.0000	-1.0000	-1.0000	-1.0000
206	医薬品	-1.0000	-1.0000	-1.0000	-1.0000	-0.9870	-0.9879	-0.9795	-0.9770	-1.0000	-1.0000	-1.0000	-1.0000
207	化学最終製品（医薬品を除く。）	-0.9536	-0.8863	-0.8653	-0.8582	-0.9989	-0.9959	-0.9959	-0.9959	-0.9948	-0.9803	-0.9790	-0.9788
211	石油製品	-1.0000	-1.0000	-1.0000	-1.0000	-0.9992	-0.9961	-0.9957	-0.9956	-1.0000	-1.0000	-1.0000	-1.0000
212	石炭製品	-0.7795	-0.9000	-0.9000	-0.9000	-1.0000	0.0000	0.0000	0.0000	-1.0000	0.0000	0.0000	0.0000
221	プラスチック製品	-0.9815	-0.8464	-0.7613	-0.7382	-0.9208	-0.8214	-0.7948	-0.7721	-0.9692	-0.9219	-0.8808	-0.8631
222	ゴム製品	-0.9973	-0.9546	-0.9324	-0.9258	-1.0000	-1.0000	-1.0000	-1.0000	-0.9976	-0.9672	-0.9567	-0.9543
231	なめし革・毛皮・同製品	-1.0000	-1.0000	-1.0000	-1.0000	-1.0000	-1.0000	-1.0000	-1.0000	-0.9966	-0.9896	-0.9895	-0.9895
251	ガラス・ガラス製品	-1.0000	-1.0000	-1.0000	-1.0000	-0.9108	-0.5624	-0.2622	-0.1762	-0.9349	-0.6266	-0.3621	-0.2809
252	セメント・セメント製品	-0.9926	-0.3452	-0.9000	-0.9000	-0.9939	-0.3328	-0.9000	-0.9000	-0.9297	-0.0428	-0.9000	-0.9000
253	陶磁器	-0.9997	-0.9789	-0.9747	-0.9739	-1.0000	-1.0000	-1.0000	-1.0000	-1.0000	-1.0000	-1.0000	-1.0000
259	その他の窯業・土石製品	-0.9940	-0.9168	-0.8902	-0.8842	-0.9460	-0.8764	-0.8128	-0.7957	-0.7554	-0.7097	-0.6882	-0.6825
262	鋼材	-1.0000	–	–	–	-0.9986	-0.9570	-0.9137	-0.8975	-1.0000	–	–	–
263	鋳鍛造品	-1.0000	-1.0000	-1.0000	-1.0000	-1.0000	-1.0000	-1.0000	-1.0000	-1.0000	-1.0000	-1.0000	-1.0000
269	その他の鉄鋼製品	-0.9979	-0.7941	-0.6100	-0.5417	-0.9519	-0.4714	-0.4688	-0.4416	-0.9911	-0.7353	-0.4897	-0.3953
271	非鉄金属製錬・精製	-1.0000	0.0000	0.0000	0.0000	-0.9137	-1.3301	-1.3783	-1.3936	-1.0000	-1.0000	-1.0000	-1.0000
272	非鉄金属加工製品	-0.9984	-0.9847	-0.9826	-0.9822	-0.9948	-0.9669	-0.9560	-0.9534	-0.9892	-0.9558	-0.9341	-0.9285
281	建設・建築用金属製品	-0.9364	-0.7155	-0.6932	-0.6589	-0.9442	-0.7463	-0.6797	-0.9000	-0.9650	-0.8304	-0.6998	-0.6489
289	その他の金属製品	-0.9818	-0.8328	-0.7464	-0.7229	-0.9021	-0.6991	-0.5995	-0.5594	-0.9596	-0.8116	-0.6938	-0.6588
291	はん用機械	-0.8114	-0.8239	-0.8208	-0.8203	-0.9893	-0.9800	-0.9769	-0.9764	-0.7508	-0.7854	-0.7857	-0.7857
301	生産用機械	-0.9486	-0.8857	-0.8782	-0.8769	-0.7166	-0.5146	-0.5134	-0.5113	-0.9675	-0.9329	-0.9298	-0.9293
311	業務用機械	-0.9958	-0.9977	-0.9977	-0.9977	-0.9825	-0.9905	-0.9900	-0.9899	-0.9880	-0.9941	-0.9939	-0.9939
321	電子デバイス	-0.7140	-0.6151	-0.4972	-0.4703	-1.0000	-1.0000	-1.0000	-1.0000	-1.0000	-1.0000	-1.0000	-1.0000
329	その他の電子部品	-0.9899	-0.9248	-0.8686	-0.8498	-0.9748	-0.8868	-0.8204	-0.8025	-0.8429	-0.8520	-0.8154	-0.7898
331	産業用電気機器	-0.8925	-0.9194	-0.9166	-0.9145	-0.9245	-0.9302	-0.9177	-0.9153	-0.9765	-0.9751	-0.9736	-0.9733
332	民生用電気機器	-0.9686	-0.8302	-0.8302	-0.8303	-0.9879	-0.9343	-0.9341	-0.9338	-1.0000	-1.0000	-1.0000	-1.0000
333	電子応用装置・電気計測器	-0.9121	-0.8236	-0.8176	-0.8165	-0.6463	-0.4970	-0.4804	-0.4760	-0.7393	-0.5844	-0.5917	-0.5854
339	その他の電気機器	-0.9926	-0.8954	-0.8897	-0.8887	-0.9289	-0.7889	-0.7734	-0.7710	-0.8360	-0.6166	-0.5623	-0.5510
341	通信機械・同関連機器	-0.1244	-0.8044	-0.8088	-0.8095	-0.9512	-0.9871	-0.9869	-0.9869	-1.0000	-1.0000	-1.0000	-1.0000
342	電子計算機・同附属装置	-0.9909	-0.9782	-0.9782	-0.9782	-1.0000	-1.0000	-1.0000	-1.0000	-0.9464	-0.8794	-0.8798	-0.8799
351	乗用車・その他の自動車・自動車部品・同附属品	-0.9698	-0.8937	-0.8823	-0.8802	-0.9916	-0.9783	-0.9781	-0.9781	-0.9224	-0.8423	-0.7936	-0.7795
353	船舶・同修理	-1.0000	-1.0000	-1.0000	-1.0000	-1.0000	-1.0000	-1.0000	-1.0000	-1.0000	-1.0000	-1.0000	-1.0000
359	その他の輸送機械・同修理	-0.7508	-0.5682	-0.5687	-0.5688	-0.8925	-0.8003	-0.7631	-0.7509	-1.0000	-1.0000	-1.0000	-1.0000
391	その他の製造工業製品	-0.9892	-0.9862	-0.9851	-0.9848	-0.9978	-0.9971	-0.9969	-0.9969	-0.9985	-0.9979	-0.9979	-0.9979

		京丹後市				南丹市				木津川市			
		EMALEX	FLQ の δ 値			EMALEX	FLQ の δ 値			EMALEX	FLQ の δ 値		
			0.05	0.25	0.3		0.05	0.25	0.3		0.05	0.25	0.3
111	食料品	-0.9745	-0.8687	-0.8552	-0.8527	-0.8191	-0.2472	-0.2508	-0.2514	-0.9962	-0.9788	-0.9786	-0.9785
112	飲料	-0.9306	-0.7969	-0.7729	-0.7685	-0.9154	-0.7639	-0.7395	-0.7333	-0.6808	-0.2891	-0.2922	-0.2925
113	飼料・有機質肥料（別掲を除く。）・たばこ	-0.9263	-0.8705	-0.8698	-0.8696	-0.8764	-0.7427	-0.7398	-0.7394	-1.0000	-1.0000	-1.0000	-1.0000
151	繊維工業製品・化学繊維	-0.7842	-0.4735	-0.4690	-0.4664	-0.9391	-0.6154	-0.3629	-0.2943	-0.9163	-0.5717	-0.3313	-0.2695
152	衣服・その他の繊維既製品	-0.9638	-0.8065	-0.7946	-0.7893	-0.9872	-0.9253	-0.9189	-0.9178	-0.9934	-0.9629	-0.9614	-0.9612
161	木材・木製品	-0.9762	-0.8646	-0.7531	-0.7132	-0.8336	-0.2824	-0.2739	-0.2704	-0.9702	-0.8580	-0.7547	-0.7106
162	家具・装備品	-0.9474	-0.7635	-0.7085	-0.6875	-0.9788	-0.8729	-0.8232	-0.8106	-0.9880	-0.8906	-0.8486	-0.8389
163	パルプ・紙・板紙・加工紙	-1.0000	-1.0000	-1.0000	-1.0000	-1.0000	-1.0000	-1.0000	-1.0000	-0.7886	-0.3983	-0.3893	-0.3846
164	紙加工品	-0.9809	-0.7373	-0.6675	-0.6527	-0.9713	-0.6356	-0.4488	-0.3948	-0.9942	-0.8621	-0.8446	-0.8416
191	印刷・製版・製本	-0.9899	-0.7809	-0.6265	-0.5719	-0.9208	-0.9000	-0.9000	-0.9000	-0.9756	-0.0228	-0.9000	-0.9000
201	無機化学工業製品	-1.0000	-1.0000	-1.0000	-1.0000	-0.9387	-0.9045	-0.8701	-0.8560	-1.0000	-1.0000	-1.0000	-1.0000
202	石油化学基礎製品・有機化学工業製品・合成樹脂	-1.0000	-1.0000	-1.0000	-1.0000	-1.0000	-1.0000	-1.0000	-1.0000	-1.0000	-1.0000	-1.0000	-1.0000
206	医薬品	-1.0000	-1.0000	-1.0000	-1.0000	-1.0000	-1.0000	-1.0000	-1.0000	-1.0000	-1.0000	-1.0000	-1.0000
207	化学最終製品（医薬品を除く。）	-0.9981	-0.9877	-0.9872	-0.9872	-0.9873	-0.9399	-0.9240	-0.9207	-0.9493	-0.8878	-0.8696	-0.8625
211	石油製品	-0.9993	-0.9959	-0.9957	-0.9957	-1.0000	-1.0000	-1.0000	-1.0000	-1.0000	-1.0000	-1.0000	-1.0000
212	石炭製品	-0.9863	-0.3587	-0.9000	-0.9000	-0.9712	-0.0519	-0.9000	-0.9000	-1.0000	0.0000	0.0000	0.0000
221	プラスチック製品	-0.9636	-0.8781	-0.8269	-0.8059	-0.9872	-0.9373	-0.8964	-0.8790	-0.9582	-0.8737	-0.8228	-0.8019
222	ゴム製品	-0.9958	-0.9459	-0.9150	-0.9056	-0.9990	-0.9662	-0.9529	-0.9500	-1.0000	-1.0000	-1.0000	-1.0000
231	なめし革・毛皮・同製品	-0.9640	-0.8972	-0.8959	-0.8956	-0.9962	-0.9883	-0.9881	-0.9881	-0.9980	-0.9942	-0.9941	-0.9941
251	ガラス・ガラス製品	-1.0000	-1.0000	-1.0000	-1.0000	-1.0000	-1.0000	-1.0000	-1.0000	-0.6183	-0.4739	-0.3857	-0.3673
252	セメント・セメント製品	-0.8815	-0.9000	-0.9000	-0.9000	-0.9239	-0.9000	-0.9000	-0.9000	-0.9378	-0.1515	-0.9000	-0.9000
253	陶磁器	-0.9955	-0.9509	-0.9239	-0.9165	-0.9931	-0.9415	-0.8909	-0.8748	-1.0000	-1.0000	-1.0000	-1.0000
259	その他の窯業・土石製品	-0.8002	-0.7576	-0.7296	-0.7152	-0.7038	-0.6924	-0.6660	-0.6572	-0.9548	-0.8754	-0.8253	-0.8135
262	鋼材	-1.0000	－	－	－	-1.0000	－	－	－	-1.0000	－	－	－
263	鋳鍛造品	-0.8218	-0.1690	-0.1692	-0.1692	-0.9980	-0.8276	-0.6243	-0.5448	-0.8828	-0.4181	-0.3159	-0.2905
269	その他の鉄鋼製品	-0.9662	-0.5444	-0.3930	-0.3255	-1.0000	－	－	－	-0.8840	-0.9000	-0.9000	-0.9000
271	非鉄金属製錬・精製	-1.0000	-1.0000	-1.0000	-1.0000	-1.0000	0.0000	0.0000	0.0000	-1.0000	-1.0000	-1.0000	-1.0000
272	非鉄金属加工製品	-1.0000	-1.0000	-1.0000	-1.0000	-1.0000	-1.0000	-1.0000	-1.0000	-1.0000	-1.0000	-1.0000	-1.0000
281	建設・建築用金属製品	-0.9914	-0.8481	-0.7216	-0.6787	-0.9746	-0.8343	-0.6729	-0.6113	-0.9564	-0.7979	-0.6744	-0.6136
289	その他の金属製品	-0.9241	-0.7302	-0.6205	-0.5811	-0.9378	-0.7597	-0.6348	-0.5873	-0.9906	-0.8645	-0.8201	-0.8106
291	はん用機械	-0.9927	-0.9902	-0.9891	-0.9888	-0.9912	-0.9894	-0.9890	-0.9889	-0.9849	-0.9824	-0.9811	-0.9809
301	生産用機械	-0.8479	-0.7228	-0.7233	-0.7233	-0.9891	-0.9775	-0.9773	-0.9773	-0.9654	-0.9260	-0.9239	-0.9236
311	業務用機械	-0.8965	-0.9572	-0.9542	-0.9537	-0.9097	-0.9647	-0.9625	-0.9622	-0.9883	-0.9936	-0.9935	-0.9935
321	電子デバイス	-1.0000	-1.0000	-1.0000	-1.0000	-1.0000	-1.0000	-1.0000	-1.0000	-1.0000	-1.0000	-1.0000	-1.0000
329	その他の電子部品	-0.9540	-0.8531	-0.7849	-0.7671	-0.8960	-0.8597	-0.7640	-0.7365	-0.8382	-0.8052	-0.7134	-0.6908
331	産業用電気機器	-0.9915	-0.9842	-0.9836	-0.9835	-0.9851	-0.9772	-0.9759	-0.9757	-0.9950	-0.9952	-0.9951	-0.9951
332	民生用電気機器	-0.9523	-0.7453	-0.7454	-0.7454	-1.0000	-1.0000	-1.0000	-1.0000	-1.0000	-1.0000	-1.0000	-1.0000
333	電子応用装置・電気計測器	-1.0000	-1.0000	-1.0000	-1.0000	-0.9878	-0.9753	-0.9751	-0.9751	-0.9950	-0.9897	-0.9896	-0.9896
339	その他の電気機器	-0.8814	-0.6408	-0.5976	-0.5897	-1.0000	-1.0000	-1.0000	-1.0000	-1.0000	-1.0000	-1.0000	-1.0000
341	通信機械・同関連機器	-1.0000	-1.0000	-1.0000	-1.0000	-1.0000	-1.0000	-1.0000	-1.0000	-1.0000	-1.0000	-1.0000	-1.0000
342	電子計算機・同附属装置	-0.9637	-0.9166	-0.9167	-0.9168	-0.9944	-0.9867	-0.9867	-0.9867	-1.0000	-1.0000	-1.0000	-1.0000
351	乗用車・その他の自動車・自動車部品・同附属品	-0.8765	-0.7538	-0.7541	-0.7541	-0.8725	-0.7468	-0.7469	-0.7470	-0.9598	-0.8994	-0.8907	-0.8893
353	船舶・同修理	-0.9823	-0.9304	-0.9299	-0.9298	-1.0000	-1.0000	-1.0000	-1.0000	-1.0000	-1.0000	-1.0000	-1.0000
359	その他の輸送機械・同修理	-0.9495	-0.8871	-0.8783	-0.8768	-1.0000	-1.0000	-1.0000	-1.0000	-1.0000	-1.0000	-1.0000	-1.0000
391	その他の製造工業製品	-0.9971	-0.9959	-0.9957	-0.9956	-0.9634	-0.9590	-0.9566	-0.9555	-0.9985	-0.9981	-0.9980	-0.9980

		大山崎町				久御山町				井手町			
		EMALEX	FLQ の δ 値			EMALEX	FLQ の δ 値			EMALEX	FLQ の δ 値		
			0.05	0.25	0.3		0.05	0.25	0.3		0.05	0.25	0.3
111	食料品	-0.9054	-0.5958	-0.5412	-0.5159	-0.8429	-0.2992	-0.2720	-0.2676	-0.8770	-0.4827	-0.4358	-0.3728
112	飲料	-1.0000	-1.0000	-1.0000	-1.0000	-0.2704	-0.9000	-0.9000	-0.9000	-0.7042	-0.3093	-0.2476	-0.2227
113	飼料・有機質肥料（別掲を除く。）・たばこ	-1.0000	-1.0000	-1.0000	-1.0000	-1.0000	-1.0000	-1.0000	-1.0000	-1.0000	-1.0000	-1.0000	-1.0000
151	繊維工業製品・化学繊維	-1.0000	-1.0000	-1.0000	-1.0000	-0.9260	-0.5352	-0.2435	-0.1651	-0.8862	-0.5260	-0.9000	-0.9000
152	衣服・その他の繊維既製品	-0.9985	-0.9902	-0.9901	-0.9901	-0.9832	-0.8812	-0.8675	-0.8645	-0.9829	-0.9006	-0.8924	-0.8910
161	木材・木製品	-0.9950	-0.8904	-0.8080	-0.7869	-0.9719	-0.8552	-0.7557	-0.7103	-0.9639	-0.8194	-0.6436	-0.5480
162	家具・装備品	-1.0000	-1.0000	-1.0000	-1.0000	-0.9209	-0.6366	-0.6181	-0.6003	-0.9629	-0.7787	-0.6423	-0.6013
163	パルプ・紙・板紙・加工紙	-1.0000	-1.0000	-1.0000	-1.0000	-1.0000	-1.0000	-1.0000	-1.0000	-1.0000	-1.0000	-1.0000	-1.0000
164	紙加工品	-1.0000	-1.0000	-1.0000	-1.0000	-0.9283	-0.3530	-0.0787	-0.9000	-0.3220	-0.9000	-0.9000	-0.9000
191	印刷・製版・製本	-0.5376	-0.9000	-0.9000	-0.9000	-0.7565	-0.9000	-0.9000	-0.9000	-0.9218	-0.9000	-0.9000	-0.9000
201	無機化学工業製品	-1.0000	-1.0000	-1.0000	-1.0000	-0.9583	-0.9316	-0.8976	-0.8872	-1.0000	-1.0000	-1.0000	-1.0000
202	石油化学基礎製品・有機化学工業製品・合成樹脂	-1.0000	-1.0000	-1.0000	-1.0000	-0.9933	-0.9432	-0.8918	-0.8714	-1.0000	-1.0000	-1.0000	-1.0000
206	医薬品	-1.0000	-1.0000	-1.0000	-1.0000	-1.0000	-1.0000	-1.0000	-1.0000	-1.0000	-1.0000	-1.0000	-1.0000
207	化学最終製品（医薬品を除く。）	-0.9817	-0.8940	-0.8583	-0.8491	-0.9062	-0.8118	-0.7834	-0.7681	-0.9971	-0.9832	-0.9821	-0.9820
211	石油製品	-1.0000	-1.0000	-1.0000	-1.0000	-1.0000	-1.0000	-1.0000	-1.0000	-1.0000	-1.0000	-1.0000	-1.0000
212	石炭製品	-1.0000	0.0000	0.0000	0.0000	-1.0000	0.0000	0.0000	0.0000	-1.0000	0.0000	0.0000	0.0000
221	プラスチック製品	-0.9993	-0.9157	-0.8878	-0.8827	-0.8981	-0.7773	-0.7468	-0.7383	-0.9500	-0.7835	-0.6001	-0.5387
222	ゴム製品	-0.9995	-0.9604	-0.9399	-0.9354	-0.9993	-0.9692	-0.9572	-0.9545	-1.0000	-1.0000	-1.0000	-1.0000
231	なめし革・毛皮・同製品	-1.0000	-1.0000	-1.0000	-1.0000	-1.0000	-1.0000	-1.0000	-1.0000	-1.0000	-1.0000	-1.0000	-1.0000
251	ガラス・ガラス製品	-1.0000	-1.0000	-1.0000	-1.0000	-0.7802	-0.6151	-0.5133	-0.4430	-1.0000	-1.0000	-1.0000	-1.0000
252	セメント・セメント製品	-1.0000	-1.0000	-1.0000	-1.0000	-1.0000	-1.0000	-1.0000	-1.0000	-0.8877	-0.9000	-0.9000	-0.9000
253	陶磁器	-0.9984	-0.9332	-0.8596	-0.8344	-1.0000	-1.0000	-1.0000	-1.0000	-0.9727	-0.8149	-0.7320	-0.7074
259	その他の窯業・土石製品	-0.8443	-0.6751	-0.6283	-0.6153	-0.9751	-0.8650	-0.7680	-0.7398	-0.9341	-0.8134	-0.6757	-0.6395
262	鋼材	-1.0000	－	－	－	-1.0000	－	－	－	-1.0000	－	－	－
263	鋳鍛造品	-1.0000	-1.0000	-1.0000	-1.0000	-1.0000	-1.0000	-1.0000	-1.0000	-1.0000	-1.0000	-1.0000	-1.0000
269	その他の鉄鋼製品	-1.0000	－	－	－	-0.9721	-0.6725	-0.4288	-0.3368	-1.0000	－	－	－
271	非鉄金属製錬・精製	-1.0000	0.0000	0.0000	0.0000	-0.9594	-1.1563	-1.1562	-1.1562	-1.0000	-1.0000	-1.0000	-1.0000
272	非鉄金属加工製品	-1.0000	-1.0000	-1.0000	-1.0000	-0.8976	-0.8900	-0.8538	-0.8436	-1.0000	-1.0000	-1.0000	-1.0000
281	建設・建築用金属製品	-1.0000	-1.0000	-1.0000	-1.0000	-0.7123	-0.9000	-0.9000	-0.9000	-0.9486	-0.7159	-0.5195	-0.4010
289	その他の金属製品	-0.9979	-0.9443	-0.9371	-0.9360	-0.8497	-0.6246	-0.4880	-0.4487	-0.8184	-0.5496	-0.3005	-0.1733
291	はん用機械	-1.0000	-1.0000	-1.0000	-1.0000	-0.9370	-0.9378	-0.9292	-0.9270	-0.9789	-0.9768	-0.9759	-0.9756
301	生産用機械	-0.9504	-0.9039	-0.8982	-0.8970	-0.7967	-0.6374	-0.6391	-0.6378	-0.9922	-0.9844	-0.9843	-0.9843
311	業務用機械	-0.9944	-0.9977	-0.9977	-0.9977	-0.8425	-0.9387	-0.9357	-0.9346	-0.9475	-0.9787	-0.9781	-0.9780
321	電子デバイス	-1.0000	-1.0000	-1.0000	-1.0000	-0.9418	-0.7499	-0.5689	-0.5106	-1.0000	-1.0000	-1.0000	-1.0000
329	その他の電子部品	-0.7909	-0.7996	-0.7923	-0.7880	-0.9065	-0.8957	-0.8796	-0.8690	-0.9621	-0.9194	-0.9045	-0.9024
331	産業用電気機器	-0.9971	-0.9928	-0.9927	-0.9927	-0.9263	-0.9380	-0.9313	-0.9296	-1.0000	-1.0000	-1.0000	-1.0000
332	民生用電気機器	-1.0000	-1.0000	-1.0000	-1.0000	-1.0000	-1.0000	-1.0000	-1.0000	-1.0000	-1.0000	-1.0000	-1.0000
333	電子応用装置・電気計測器	-0.9046	-0.8289	-0.8246	-0.8231	-0.6409	-0.4736	-0.4737	-0.4737	-1.0000	-1.0000	-1.0000	-1.0000
339	その他の電気機器	-0.4953	-0.0827	-0.0331	-0.0247	-0.9040	-0.6746	-0.6039	-0.5897	-1.0000	-1.0000	-1.0000	-1.0000
341	通信機械・同関連機器	-1.0000	-1.0000	-1.0000	-1.0000	-1.0000	-1.0000	-1.0000	-1.0000	-1.0000	-1.0000	-1.0000	-1.0000
342	電子計算機・同附属装置	-1.0000	-1.0000	-1.0000	-1.0000	-0.8460	-0.6926	-0.6945	-0.6948	-1.0000	-1.0000	-1.0000	-1.0000
351	乗用車・その他の自動車・自動車部品・同附属品	-0.8623	-0.7277	-0.7278	-0.7278	-0.9532	-0.8643	-0.8457	-0.8424	-1.0000	-1.0000	-1.0000	-1.0000
353	船舶・同修理	-1.0000	-1.0000	-1.0000	-1.0000	-1.0000	-1.0000	-1.0000	-1.0000	-1.0000	-1.0000	-1.0000	-1.0000
359	その他の輸送機械・同修理	-1.0000	-1.0000	-1.0000	-1.0000	-0.9609	-0.9183	-0.9146	-0.9138	-1.0000	-1.0000	-1.0000	-1.0000
391	その他の製造工業製品	-0.9992	-0.9988	-0.9988	-0.9988	-0.9851	-0.9804	-0.9786	-0.9781	-0.9914	-0.9883	-0.9869	-0.9867

		宇治田原町				笠置町				和束町			
		EMALEX	FLQ の δ 値			EMALEX	FLQ の δ 値			EMALEX	FLQ の δ 値		
			0.05	0.25	0.3		0.05	0.25	0.3		0.05	0.25	0.3
111	食料品	-0.8954	-0.4696	-0.4026	-0.3418	-0.9559	-0.7832	-0.7366	-0.7311	-0.9946	-0.9405	-0.9383	-0.9381
112	飲料	-0.2002	-0.9000	-0.9000	-0.9000	-1.0000	-1.0000	-1.0000	-1.0000	-0.9000	-0.9000	-0.9000	-0.9000
113	飼料・有機質肥料（別掲を除く。）・たばこ	-1.0000	-1.0000	-1.0000	-1.0000	-1.0000	-1.0000	-1.0000	-1.0000	-0.9000	-0.9000	-0.9000	-0.9000
151	繊維工業製品・化学繊維	-0.9798	-0.7571	-0.7060	-0.6980	-1.0000	-1.0000	-1.0000	-1.0000	-1.0000	-1.0000	-1.0000	-1.0000
152	衣服・その他の繊維既製品	-0.9949	-0.9656	-0.9642	-0.9640	-0.9600	-0.7812	-0.7477	-0.7410	-0.9908	-0.9418	-0.9383	-0.9378
161	木材・木製品	-0.9602	-0.7760	-0.6767	-0.5947	-0.9461	-0.7013	-0.4627	-0.2709	-0.9878	-0.8557	-0.5943	-0.4902
162	家具・装備品	-0.9672	-0.8331	-0.7751	-0.7603	-1.0000	-1.0000	-1.0000	-1.0000	-0.9829	-0.8841	-0.8452	-0.8377
163	パルプ・紙・板紙・加工紙	-1.0000	-1.0000	-1.0000	-1.0000	-1.0000	-1.0000	-1.0000	-1.0000	-1.0000	-1.0000	-1.0000	-1.0000
164	紙加工品	-0.7252	-0.9000	-0.9000	-0.9000	-1.0000	-1.0000	-1.0000	-1.0000	-0.9962	-0.7066	-0.5966	-0.5774
191	印刷・製版・製本	-0.8098	-0.9000	-0.9000	-0.9000	-1.0000	-1.0000	-1.0000	-1.0000	-1.0000	-1.0000	-1.0000	-1.0000
201	無機化学工業製品	-1.0000	-1.0000	-1.0000	-1.0000	-1.0000	-1.0000	-1.0000	-1.0000	-1.0000	-1.0000	-1.0000	-1.0000
202	石油化学基礎製品・有機化学工業製品・合成樹脂	-1.0000	-1.0000	-1.0000	-1.0000	-0.8659	-0.7333	-0.7292	-0.7287	-1.0000	-1.0000	-1.0000	-1.0000
206	医薬品	-0.9907	-0.9906	-0.9853	-0.9841	-1.0000	-1.0000	-1.0000	-1.0000	-1.0000	-1.0000	-1.0000	-1.0000
207	化学最終製品（医薬品を除く。）	-1.0000	-1.0000	-1.0000	-1.0000	-1.0000	-1.0000	-1.0000	-1.0000	-0.9893	-0.9058	-0.8678	-0.8608
211	石油製品	-0.9972	-0.9854	-0.9846	-0.9843	-1.0000	-1.0000	-1.0000	-1.0000	-1.0000	-1.0000	-1.0000	-1.0000
212	石炭製品	-0.8575	-0.9000	-0.9000	-0.9000	-1.0000	0.0000	0.0000	0.0000	-1.0000	0.0000	0.0000	0.0000
221	プラスチック製品	-0.9191	-0.7728	-0.7218	-0.6930	-0.9400	-0.7514	-0.4206	-0.3295	-0.9831	-0.7625	-0.5547	-0.4970
222	ゴム製品	-1.0000	-1.0000	-1.0000	-1.0000	-0.8356	-0.2686	-0.9000	-0.9000	-1.0000	-1.0000	-1.0000	-1.0000
231	なめし革・毛皮・同製品	-1.0000	-1.0000	-1.0000	-1.0000	-1.0000	-1.0000	-1.0000	-1.0000	-0.9698	-0.9139	-0.9096	-0.9080
251	ガラス・ガラス製品	-0.5695	-0.4259	-0.3107	-0.2891	-1.0000	-1.0000	-1.0000	-1.0000	-1.0000	-1.0000	-1.0000	-1.0000
252	セメント・セメント製品	-0.8843	-0.9000	-0.9000	-0.9000	-1.0000	-1.0000	-1.0000	-1.0000	-1.0000	-1.0000	-1.0000	-1.0000
253	陶磁器	-1.0000	-1.0000	-1.0000	-1.0000	-1.0000	-1.0000	-1.0000	-1.0000	-1.0000	-1.0000	-1.0000	-1.0000
259	その他の窯業・土石製品	-1.0000	-1.0000	-1.0000	-1.0000	-1.0000	-1.0000	-1.0000	-1.0000	-0.8467	-0.7725	-0.5983	-0.5384
262	鋼材	-0.9981	-0.9412	-0.8597	-0.8220	-1.0000	–	–	–	-1.0000	–	–	–
263	鋳鍛造品	-1.0000	-1.0000	-1.0000	-1.0000	-1.0000	-1.0000	-1.0000	-1.0000	-1.0000	-1.0000	-1.0000	-1.0000
269	その他の鉄鋼製品	-0.9960	-0.7106	-0.2385	-0.0250	-1.0000	–	–	–	-1.0000	–	–	–
271	非鉄金属製錬・精製	-1.0000	0.0000	0.0000	0.0000	-1.0000	-1.0000	-1.0000	-1.0000	-1.0000	0.0000	0.0000	0.0000
272	非鉄金属加工製品	-0.9704	-0.9214	-0.8682	-0.8512	-1.0000	-1.0000	-1.0000	-1.0000	-0.9621	-0.9119	-0.8787	-0.8726
281	建設・建築用金属製品	-0.7939	-0.1726	-0.1801	-0.1818	-1.0000	-1.0000	-1.0000	-1.0000	-0.9811	-0.8264	-0.5000	-0.3692
289	その他の金属製品	-0.8081	-0.4949	-0.2226	-0.1594	-1.0000	-1.0000	-1.0000	-1.0000	-0.9922	-0.7755	-0.6490	-0.6241
291	はん用機械	-1.0000	-1.0000	-1.0000	-1.0000	-1.0000	-1.0000	-1.0000	-1.0000	-1.0000	-1.0000	-1.0000	-1.0000
301	生産用機械	-0.7242	-0.5316	-0.5332	-0.5332	-1.0000	-1.0000	-1.0000	-1.0000	-0.9954	-0.9909	-0.9908	-0.9908
311	業務用機械	-0.9033	-0.9601	-0.9590	-0.9588	-1.0000	-1.0000	-1.0000	-1.0000	-1.0000	-1.0000	-1.0000	-1.0000
321	電子デバイス	-1.0000	-1.0000	-1.0000	-1.0000	-1.0000	-1.0000	-1.0000	-1.0000	-1.0000	-1.0000	-1.0000	-1.0000
329	その他の電子部品	-1.0000	-1.0000	-1.0000	-1.0000	-1.0000	-1.0000	-1.0000	-1.0000	-1.0000	-1.0000	-1.0000	-1.0000
331	産業用電気機器	-1.0000	-1.0000	-1.0000	-1.0000	-1.0000	-1.0000	-1.0000	-1.0000	-1.0000	-1.0000	-1.0000	-1.0000
332	民生用電気機器	-1.0000	-1.0000	-1.0000	-1.0000	-1.0000	-1.0000	-1.0000	-1.0000	-1.0000	-1.0000	-1.0000	-1.0000
333	電子応用装置・電気計測器	-1.0000	-1.0000	-1.0000	-1.0000	-1.0000	-1.0000	-1.0000	-1.0000	-1.0000	-1.0000	-1.0000	-1.0000
339	その他の電気機器	-1.0000	-1.0000	-1.0000	-1.0000	-0.7358	-0.3987	-0.2471	-0.2206	-1.0000	-1.0000	-1.0000	-1.0000
341	通信機械・同関連機器	-0.9760	-0.9934	-0.9933	-0.9933	-1.0000	-1.0000	-1.0000	-1.0000	-1.0000	-1.0000	-1.0000	-1.0000
342	電子計算機・同附属装置	-1.0000	-1.0000	-1.0000	-1.0000	-1.0000	-1.0000	-1.0000	-1.0000	-1.0000	-1.0000	-1.0000	-1.0000
351	乗用車・その他の自動車・自動車部品・同附属品	-0.9120	-0.8214	-0.7610	-0.7364	-1.0000	-1.0000	-1.0000	-1.0000	-1.0000	-1.0000	-1.0000	-1.0000
353	船舶・同修理	-1.0000	-1.0000	-1.0000	-1.0000	-0.6392	-0.1951	-0.1931	-0.1882	-1.0000	-1.0000	-1.0000	-1.0000
359	その他の輸送機械・同修理	-1.0000	-1.0000	-1.0000	-1.0000	-0.7659	-0.5920	-0.5765	-0.5153	-1.0000	-1.0000	-1.0000	-1.0000
391	その他の製造工業製品	-0.9773	-0.9716	-0.9698	-0.9693	-1.0000	-1.0000	-1.0000	-1.0000	-0.9486	-0.9363	-0.9343	-0.9334

		EMALEX	FLQ の δ 値			EMALEX	FLQ の δ 値			EMALEX	FLQ の δ 値		
			0.05	0.25	0.3		0.05	0.25	0.3		0.05	0.25	0.3
111	食料品	-0.9869	-0.9349	-0.9328	-0.9325	-1.0000	-1.0000	-1.0000	-1.0000	-0.9233	-0.6647	-0.5967	-0.5743
112	飲料	-1.0000	-1.0000	-1.0000	-1.0000	-0.3204	-0.9000	-0.9000	-0.9000	-0.8061	-0.5383	-0.4945	-0.4687
113	飼料・有機質肥料（別掲を除く。）・たばこ	-1.0000	-1.0000	-1.0000	-1.0000	-1.0000	-1.0000	-1.0000	-1.0000	-0.8464	-0.5281	-0.5175	-0.5159
151	繊維工業製品・化学繊維	-0.9924	-0.9203	-0.9157	-0.9150	-1.0000	-1.0000	-1.0000	-1.0000	-0.9924	-0.8090	-0.7691	-0.7624
152	衣服・その他の繊維既製品	-0.9958	-0.9749	-0.9742	-0.9741	-1.0000	-1.0000	-1.0000	-1.0000	-0.9630	-0.8079	-0.7914	-0.7859
161	木材・木製品	-1.0000	-1.0000	-1.0000	-1.0000	-1.0000	-1.0000	-1.0000	-1.0000	-0.9548	-0.7907	-0.6984	-0.6272
162	家具・装備品	-0.9979	-0.9554	-0.9488	-0.9477	-1.0000	-1.0000	-1.0000	-1.0000	-0.9761	-0.8558	-0.7865	-0.7683
163	パルプ・紙・板紙・加工紙	-1.0000	-1.0000	-1.0000	-1.0000	-1.0000	-1.0000	-1.0000	-1.0000	-1.0000	-1.0000	-1.0000	-1.0000
164	紙加工品	-0.9788	-0.7417	-0.6876	-0.6783	-1.0000	-1.0000	-1.0000	-1.0000	-0.9174	-0.3710	-0.0269	-0.9000
191	印刷・製版・製本	-0.9667	-0.9000	-0.9000	-0.9000	-1.0000	-1.0000	-1.0000	-1.0000	-0.9766	-0.9000	-0.9000	-0.9000
201	無機化学工業製品	-1.0000	-1.0000	-1.0000	-1.0000	-1.0000	-1.0000	-1.0000	-1.0000	-0.9138	-0.8354	-0.7887	-0.7801
202	石油化学基礎製品・有機化学工業製品・合成樹脂	-1.0000	-1.0000	-1.0000	-1.0000	-1.0000	-1.0000	-1.0000	-1.0000	-0.9957	-0.9339	-0.8380	-0.7992
206	医薬品	-1.0000	-1.0000	-1.0000	-1.0000	-1.0000	-1.0000	-1.0000	-1.0000	-1.0000	-1.0000	-1.0000	-1.0000
207	化学最終製品（医薬品を除く。）	-0.9598	-0.9053	-0.8843	-0.8798	-0.9751	-0.8660	-0.7976	-0.7815	-0.9837	-0.9242	-0.9063	-0.9030
211	石油製品	-1.0000	-1.0000	-1.0000	-1.0000	-1.0000	-1.0000	-1.0000	-1.0000	-1.0000	-1.0000	-1.0000	-1.0000
212	石炭製品	-1.0000	0.0000	0.0000	0.0000	-1.0000	0.0000	0.0000	0.0000	-0.6194	-0.9000	-0.9000	-0.9000
221	プラスチック製品	-0.9633	-0.8306	-0.7271	-0.6923	-1.0000	-1.0000	-1.0000	-1.0000	-0.9615	-0.8046	-0.7050	-0.6511
222	ゴム製品	-1.0000	-1.0000	-1.0000	-1.0000	-1.0000	-1.0000	-1.0000	-1.0000	-1.0000	-1.0000	-1.0000	-1.0000
231	なめし革・毛皮・同製品	-0.9991	-0.9971	-0.9971	-0.9971	-1.0000	-1.0000	-1.0000	-1.0000	-0.9958	-0.9869	-0.9867	-0.9866
251	ガラス・ガラス製品	-0.8897	-0.4735	-0.0394	-0.9000	-1.0000	-1.0000	-1.0000	-1.0000	-0.8398	-0.6006	-0.2488	-0.0927
252	セメント・セメント製品	-0.9743	-0.3367	-0.9000	-0.9000	-1.0000	-1.0000	-1.0000	-1.0000	-0.8509	-0.9000	-0.9000	-0.9000
253	陶磁器	-1.0000	-1.0000	-1.0000	-1.0000	-1.0000	-1.0000	-1.0000	-1.0000	-0.9738	-0.8898	-0.8220	-0.7838
259	その他の窯業・土石製品	-0.7935	-0.7660	-0.7191	-0.6897	-1.0000	-1.0000	-1.0000	-1.0000	-0.9862	-0.8720	-0.7903	-0.7710
262	鋼材	-1.0000	–	–	–	-1.0000	–	–	–	-1.0000	–	–	–
263	鋳鍛造品	-1.0000	-1.0000	-1.0000	-1.0000	-1.0000	-1.0000	-1.0000	-1.0000	-0.9915	-0.7595	-0.4073	-0.2608
269	その他の鉄鋼製品	-1.0000	–	–	–	-1.0000	–	–	–	-1.0000	–	–	–
271	非鉄金属製錬・精製	-0.9829	-1.1427	-1.2383	-1.2651	-1.0000	-1.0000	-1.0000	-1.0000	-0.9533	-1.2814	-1.4455	-1.4832
272	非鉄金属加工製品	-1.0000	-1.0000	-1.0000	-1.0000	-1.0000	-1.0000	-1.0000	-1.0000	-0.9891	-0.9374	-0.8967	-0.8854
281	建設・建築用金属製品	-1.0000	-1.0000	-1.0000	-1.0000	-1.0000	-1.0000	-1.0000	-1.0000	-0.9540	-0.7526	-0.5870	-0.4985
289	その他の金属製品	-0.9460	-0.7551	-0.6087	-0.5628	-1.0000	-1.0000	-1.0000	-1.0000	-0.9920	-0.8657	-0.8024	-0.7893
291	はん用機械	-0.8752	-0.8863	-0.8757	-0.8684	-1.0000	-1.0000	-1.0000	-1.0000	-0.9925	-0.9915	-0.9911	-0.9911
301	生産用機械	-0.9257	-0.8288	-0.8202	-0.8191	-1.0000	-1.0000	-1.0000	-1.0000	-0.9367	-0.8716	-0.8640	-0.8628
311	業務用機械	-0.7435	-0.9023	-0.8863	-0.8830	-1.0000	-1.0000	-1.0000	-1.0000	-0.7910	-0.9282	-0.9256	-0.9241
321	電子デバイス	-1.0000	-1.0000	-1.0000	-1.0000	-1.0000	-1.0000	-1.0000	-1.0000	-1.0000	-1.0000	-1.0000	-1.0000
329	その他の電子部品	-1.0000	-1.0000	-1.0000	-1.0000	-1.0000	-1.0000	-1.0000	-1.0000	-0.9070	-0.8490	-0.7116	-0.6651
331	産業用電気機器	-0.9468	-0.9531	-0.9464	-0.9452	-1.0000	-1.0000	-1.0000	-1.0000	-0.9157	-0.9383	-0.9323	-0.9312
332	民生用電気機器	-0.9983	-0.9904	-0.9903	-0.9903	-1.0000	-1.0000	-1.0000	-1.0000	-0.9824	-0.9048	-0.9048	-0.9044
333	電子応用装置・電気計測器	-0.8641	-0.7447	-0.7290	-0.7258	-1.0000	-1.0000	-1.0000	-1.0000	-1.0000	-1.0000	-1.0000	-1.0000
339	その他の電気機器	-0.6106	-0.2511	-0.2565	-0.2557	-1.0000	-1.0000	-1.0000	-1.0000	-0.3888	-0.9000	-0.9000	-0.9000
341	通信機械・同関連機器	-1.0000	-1.0000	-1.0000	-1.0000	-1.0000	-1.0000	-1.0000	-1.0000	-1.0000	-1.0000	-1.0000	-1.0000
342	電子計算機・同附属装置	-1.0000	-1.0000	-1.0000	-1.0000	-1.0000	-1.0000	-1.0000	-1.0000	-1.0000	-1.0000	-1.0000	-1.0000
351	乗用車・その他の自動車・自動車部品・同附属品	-0.9781	-0.9467	-0.9455	-0.9453	-1.0000	-1.0000	-1.0000	-1.0000	-1.0000	-1.0000	-1.0000	-1.0000
353	船舶・同修理	-1.0000	-1.0000	-1.0000	-1.0000	-1.0000	-1.0000	-1.0000	-1.0000	-1.0000	-1.0000	-1.0000	-1.0000
359	その他の輸送機械・同修理	-1.0000	-1.0000	-1.0000	-1.0000	-1.0000	-1.0000	-1.0000	-1.0000	-1.0000	-1.0000	-1.0000	-1.0000
391	その他の製造工業製品	-0.9994	-0.9991	-0.9991	-0.9990	-0.9957	-0.9942	-0.9939	-0.9939	-0.9978	-0.9969	-0.9967	-0.9967

	伊　根　町				与　謝　野　町			
	EMALEX	FLQ の δ 値			EMALEX	FLQ の δ 値		
		0.05	0.25	0.3		0.05	0.25	0.3
111　食料品	-0.9491	-0.7359	-0.6679	-0.6567	-0.9423	-0.7441	-0.7073	-0.6976
112　飲料	-0.8304	-0.5203	-0.4204	-0.3908	-0.9637	-0.8981	-0.8918	-0.8908
113　飼料・有機質肥料（別掲を除く。）・たばこ	-1.0000	-1.0000	-1.0000	-1.0000	-1.0000	-1.0000	-1.0000	-1.0000
151　繊維工業製品・化学繊維	-0.9503	-0.4732	-0.9000	-0.9000	-0.7779	-0.4610	-0.4527	-0.4329
152　衣服・その他の繊維既製品	-0.9309	-0.6264	-0.5732	-0.5606	-0.9260	-0.6311	-0.6231	-0.6202
161　木材・木製品	-0.9815	-0.8415	-0.4901	-0.3389	-0.9820	-0.8664	-0.6993	-0.6346
162　家具・装備品	-1.0000	-1.0000	-1.0000	-1.0000	-0.9593	-0.7940	-0.6808	-0.6451
163　パルプ・紙・板紙・加工紙	-1.0000	-1.0000	-1.0000	-1.0000	-1.0000	-1.0000	-1.0000	-1.0000
164　紙加工品	-1.0000	-1.0000	-1.0000	-1.0000	-1.0000	-1.0000	-1.0000	-1.0000
191　印刷・製版・製本	-1.0000	-1.0000	-1.0000	-1.0000	-0.9314	-0.9000	-0.9000	-0.9000
201　無機化学工業製品	-1.0000	-1.0000	-1.0000	-1.0000	-1.0000	-1.0000	-1.0000	-1.0000
202　石油化学基礎製品・有機化学工業製品・合成樹脂	-1.0000	-1.0000	-1.0000	-1.0000	-1.0000	-1.0000	-1.0000	-1.0000
206　医薬品	-1.0000	-1.0000	-1.0000	-1.0000	-1.0000	-1.0000	-1.0000	-1.0000
207　化学最終製品（医薬品を除く。）	-1.0000	-1.0000	-1.0000	-1.0000	-1.0000	-1.0000	-1.0000	-1.0000
211　石油製品	-1.0000	-1.0000	-1.0000	-1.0000	-0.9976	-0.9858	-0.9850	-0.9849
212　石炭製品	-1.0000	0.0000	0.0000	0.0000	-0.9890	-0.9000	-0.9000	-0.9000
221　プラスチック製品	-0.9724	-0.7579	-0.6040	-0.5763	-0.9697	-0.8343	-0.7275	-0.6973
222　ゴム製品	-1.0000	-1.0000	-1.0000	-1.0000	-0.9642	-0.8184	-0.8005	-0.7882
231　なめし革・毛皮・同製品	-1.0000	-1.0000	-1.0000	-1.0000	-1.0000	-1.0000	-1.0000	-1.0000
251　ガラス・ガラス製品	-1.0000	-1.0000	-1.0000	-1.0000	-1.0000	-1.0000	-1.0000	-1.0000
252　セメント・セメント製品	-1.0000	-1.0000	-1.0000	-1.0000	-0.9202	-0.9000	-0.9000	-0.9000
253　陶磁器	-1.0000	-1.0000	-1.0000	-1.0000	-1.0000	-1.0000	-1.0000	-1.0000
259　その他の窯業・土石製品	-1.0000	-1.0000	-1.0000	-1.0000	-0.9293	-0.8213	-0.7068	-0.6698
262　鋼材	-1.0000	–	–	–	-1.0000	–	–	–
263　鋳鍛造品	-1.0000	-1.0000	-1.0000	-1.0000	-0.7156	-0.9000	-0.9000	-0.9000
269　その他の鉄鋼製品	-1.0000	–	–	–	-0.9942	-0.7505	-0.4093	-0.2647
271　非鉄金属製錬・精製	-1.0000	-1.0000	-1.0000	-1.0000	-0.9737	-1.3140	-1.4194	-1.4769
272　非鉄金属加工製品	-1.0000	-1.0000	-1.0000	-1.0000	-0.9926	-0.9618	-0.9476	-0.9446
281　建設・建築用金属製品	-0.9814	-0.8182	-0.4095	-0.2352	-0.9898	-0.8380	-0.6388	-0.5647
289　その他の金属製品	-1.0000	-1.0000	-1.0000	-1.0000	-0.9808	-0.8304	-0.7338	-0.7112
291　はん用機械	-1.0000	-1.0000	-1.0000	-1.0000	-0.9897	-0.9872	-0.9863	-0.9862
301　生産用機械	-1.0000	-1.0000	-1.0000	-1.0000	-0.9273	-0.8430	-0.8326	-0.8311
311　業務用機械	-1.0000	-1.0000	-1.0000	-1.0000	-0.9852	-0.9928	-0.9927	-0.9926
321　電子デバイス	-1.0000	-1.0000	-1.0000	-1.0000	-1.0000	-1.0000	-1.0000	-1.0000
329　その他の電子部品	-1.0000	-1.0000	-1.0000	-1.0000	-0.7574	-0.8113	-0.7794	-0.7401
331　産業用電気機器	-1.0000	-1.0000	-1.0000	-1.0000	-0.8230	-0.8905	-0.8798	-0.8758
332　民生用電気機器	-1.0000	-1.0000	-1.0000	-1.0000	-0.9920	-0.9561	-0.9546	-0.9543
333　電子応用装置・電気計測器	-1.0000	-1.0000	-1.0000	-1.0000	-1.0000	-1.0000	-1.0000	-1.0000
339　その他の電気機器	-1.0000	-1.0000	-1.0000	-1.0000	-1.0000	-1.0000	-1.0000	-1.0000
341　通信機械・同関連機器	-1.0000	-1.0000	-1.0000	-1.0000	-1.0000	-1.0000	-1.0000	-1.0000
342　電子計算機・同附属装置	-1.0000	-1.0000	-1.0000	-1.0000	-0.9645	-0.9182	-0.9182	-0.9179
351　乗用車・その他の自動車・自動車部品・同附属品	-1.0000	-1.0000	-1.0000	-1.0000	-0.9687	-0.9166	-0.9125	-0.9119
353　船舶・同修理	-1.0000	-1.0000	-1.0000	-1.0000	-1.0000	-1.0000	-1.0000	-1.0000
359　その他の輸送機械・同修理	-1.0000	-1.0000	-1.0000	-1.0000	-1.0000	-1.0000	-1.0000	-1.0000
391　その他の製造工業製品	-1.0000	-1.0000	-1.0000	-1.0000	-0.9928	-0.9911	-0.9901	-0.9899

（出所）筆者作成。